

Sea Ray®



## TABLE OF CONTENTS

<b>SPX SERIES</b>	<b>8</b>
SPX 190 OB	10
SPX 190	12
SPX 210 OB	14
SPX 210	16
SPX 230	18
<b>SLX SERIES</b>	<b>22</b>
SLX 250	24
<b>SDX SERIES</b>	<b>30</b>
SDX 270	32
<b>SUN SPORT SERIES</b>	<b>38</b>
SUN SPORT 230 OB	40
SUN SPORT 230	44
SUN SPORT 250	48
<b>SUNDANCER SERIES</b>	<b>54</b>
SUNDANCER 265	56
SUNDANCER 290	62
SUNDANCER 320	68
GEL COAT COLORS & GRAPHICS	74
UPHOLSTERY	76
FEATURES & OPTIONS SPORT BOATS	80
FEATURES & OPTIONS SPORT CRUISERS	82
SPECIFICATIONS	83

## SOMMAIRE

COULEURS ET VISUELS POUR COUCHE GELCOAT	74
SELLERIES	76
FONCTIONNALITÉS ET OPTIONS SPORT BOATS	80
FONCTIONNALITÉS ET OPTIONS SPORT CRUISERS	82
SPÉCIFICATIONS	83

## ÍNDICE

COLORES DE LOS REVESTIMIENTOS DE GEL Y GRÁFICOS	74
TAPICERÍA	76
CARACTERÍSTICAS Y OPCIONES EMBARCACIONES DEPORTIVAS	80
CARACTERÍSTICAS Y OPCIONES CRUCEROS DEPORTIVOS	82
ESPECIFICACIONES	83

## ÜBERBLICK

FARBEN FÜR GELBESCHICHTUNG UND GRAFIKEN	74
POLSTER	76
EIGENSCHAFTEN UND OPTIONEN SPORTBOOTE	80
EIGENSCHAFTEN UND OPTIONEN SPORT CRUISER	82
TECHNISCHE ANGABEN	83



## *OUR PROMISE*

At Sea Ray®, we believe that richer moments on the water lead to a richer life.

That's why everything we do is designed to make each moment exceptional.

## *NOTRE PROMESSE*

Chez Sea Ray®, nous estimons que les bons moments passés sur l'eau enrichissent la vie.

C'est pourquoi nous mettons tout en œuvre pour faire de chaque instant un moment inoubliable.

## *NUESTRA PROMESA*

Sea Ray® está convencida de que vivir momentos felices en el agua enriquece nuestras vidas.

Ese es el motivo por el que todo lo que hacemos tiene por objetivo lograr que cada momento sea especial.

## *UNSER VERSPRECHEN*

Wir bei Sea Ray® sind davon überzeugt, dass reichhaltigere Momente auf dem Wasser zu einem reichhaltigeren Leben führen.

Deshalb ist unser gesamtes Tun darauf ausgerichtet, jeden Moment außergewöhnlich zu machen.



## *INSPIRED DESIGN*

When you see a Sea Ray, you know it. And it's love at first sight. That's because every Sea Ray is designed with classic, yet current, Sea Ray styling. But a Sea Ray is more than just style, it's also designed with a deep understanding of consumer needs and an anticipation of their desires. Our staff of naval architects, engineers and designers strive to make every interaction on a Sea Ray feel natural and seamless. And we continue to set new industry benchmarks for thoughtful and modern design. It's all in the pursuit of creating an experience that's perfectly, distinctively Sea Ray.

## *DESIGN INSPIRÉ*

Les Sea Ray sont reconnaissables au premier coup d'œil. Et le coup de foudre est immédiat. Pour la bonne et simple raison que chaque Sea Ray est conçu dans le style Sea Ray, classique mais indémodable. Mais le Sea Ray n'est pas seulement élégant, il est également le fruit d'une connaissance approfondie des besoins des consommateurs et d'une anticipation de leurs désirs. Nos architectes navals, nos ingénieurs et nos designers font leur maximum pour que chaque interaction avec un Sea Ray soit aussi naturelle et intuitive que possible. Et nous sommes encore et toujours la référence en matière de design moderne et réfléchi. Tout cela dans le but de créer une expérience 100 % Sea Ray.

## *DISEÑO LLENO DE INSPIRACIÓN*

Cuando ve un Sea Ray, en seguida sabe que es uno. Y se trata de amor a primera vista. Eso se debe a que cada Sea Ray se ha diseñado con el estilo Sea Ray clásico pero moderno. Pero un Sea Ray es mucho más que puro estilo, puesto que se ha diseñado desde el profundo conocimiento de las necesidades del consumidor y anticipándose a sus deseos. Nuestro equipo de arquitectos navales, ingenieros y diseñadores se esfuerza por lograr que en un Sea Ray todas las interacciones parezcan naturales y fluidas. Y gracias al diseño moderno y meditado, seguimos estableciendo nuevas referencias para la industria. Todo ello con el objetivo de crear una experiencia que sea perfecta y típicamente Sea Ray.

## *INSPIRIERTES DESIGN*

Wenn Sie eine Sea Ray sehen, dann wissen Sie es. Und es ist Liebe auf den ersten Blick. Aus diesem Grund verfügt jede Sea Ray über ein klassisches, dennoch zeitgemäßes Sea Ray-Styling. Eine Sea Ray ist aber mehr als nur stilvoll, weil ihr Konzept auf einem tiefgehenden Verständnis für die Bedürfnisse unserer Kunden und ihren Wünschen beruht. Unserer Belegschaft von Schiffbauern, Ingenieuren und Designern ist bestrebt, dass sich jedes Zusammenspiel auf einer Sea Ray natürlich und selbstverständlich anfühlt. Und wir werden auch weiterhin neue Branchenstandards für durchdachtes und modernes Design setzen. All das, um für eine Erfahrung zu sorgen, die perfekt und unverwechselbar Sea Ray ist.



# SPX Series

A day on board a Sea Ray® SPX® is one thrill after another. Our family of sport boats is designed for your family's excitement, with every detail delivering the ultimate in style, performance and fun. Whether you spend your time skiing, tubing or floating the day away, the SPX makes every moment matter. Even better, it's affordable, easy to tow and easy to customize. Choose your size, sterndrive or outboard, horsepower, and options package to make your day on your SPX everything you want it to be.

Une journée à bord du Sea Ray® SPX® est une source d'émotions infinies. Notre gamme de sport boats ravira votre famille, chaque élément vous offrant ce qui se fait de mieux en termes de style, de performance et de divertissement. Que vous passiez votre temps à skier, à plonger ou à vous prélasser, le SPX fait de chaque instant un moment spécial. Sans compter qu'il est abordable, facile à tracter et largement personnalisable. Choisissez la taille, le moteur mixte ou hors-bord, la puissance et le pack d'options dont vous avez besoin pour concrétiser tous vos rêves de SPX.

Un día a bordo de un Sea Ray® SPX® supone un flujo constante de emociones. Nuestras embarcaciones deportivas se han diseñado con el objetivo de emocionar a su familia y cada detalle se ha meditado para ofrecer lo último en estilo, rendimiento y diversión. Tanto si se pasa el día haciendo esquí acuático, sobre un flotador arrastrado por el barco o dejándose llevar por las olas, el SPX hace que cada momento sea importante. Además es económico, fácil de remolcar y fácil de personalizar. Elija el tamaño de eslora, un motor de popa o fueraborda, caballos y pack de opciones para que sus días en su SPX sean todo lo que desea.

Ein Tag an Bord einer Sea Ray® SPX® bedeutet einen Nervenkitzel nach dem anderen. Unsere Sportbootreihe wurde für die Begeisterung Ihrer Familie konzipiert, wobei jedes Detail für ein Maximum an Style, Performance und Fun sorgt. Ob Sie Ihre Zeit mit Wasserski oder Tubing verbringen oder den Tag auf der Luftmatratze genießen – die SPX macht jeden Moment zu einem Ereignis. Umso besser, dass sie erschwinglich, problemlos zu ziehen und einfach zu konfigurieren ist. Wählen Sie die gewünschte Größe, Heckantrieb oder Außenbordmotor, Leistung und das Optionspaket, damit jeder Tag auf Ihrer SPX so ist, wie er sein sollte.





# Sea Ray SPX 190 OB



5,94 M | 2,54 M



113 L



1325 KG



8 P / 910 KG



### FEATURES

- Mercury® FourStroke outboard offers reliability and fuel efficiency
- Deep storage below sunpad
- Refrigerator 12 Volt

### FONCTIONNALITÉS

- Fiabilité et consommation réduite avec le moteur hors-bord Mercury® FourStroke
- Compartiment profond sous le bain de soleil
- Réfrigérateur 12 Volt

### CARACTERÍSTICAS

- El motor fueraborda de cuatro tiempos Mercury® ofrece fiabilidad y eficiencia de combustible
- Gran espacio de estiba debajo del solárium
- Nevera en bañera - 12v

### EIGENSCHAFTEN

- Mercury® Viertakt-Außenbordmotor bietet Zuverlässigkeit und Kraftstoffeffizienz
- Viel Stauraum unter der Sonnenliege
- Kühlschrank 12V





# Sea Ray SPX 190



5,94 M | 2,54 M




113 L



1500 KG



8 P / 695 KG



## FEATURES

- Shown with Elevation Package
- Shown with Seadek® Brown
- Stereo, Fusion AM/FM with Bluetooth® and Wi-Fi Audio Streaming

## CARACTÉRISTIQUES

- Présenté avec Kit Elévation
- Présenté avec pont moka
- Radio Fusion AM/FM avec Bluetooth® et streaming audio en Wi-Fi

## CARACTERÍSTICAS

- Se muestra con Paquete de Elévation
- Se muestra con cubierta color mocca
- Equipo estéreo, Fusion AM/FM con Bluetooth® y streaming de audio a través de WiFi

## EIGENSCHAFTEN

- Abgebildet mit Elevation-Ausführung
- Abgebildet mit Seadek auf der Badeplattform in Mocca
- Stereo, Fusion AM/FM mit Bluetooth® und Wi-Fi Audio-Streaming





# Sea Ray SPX 210 OB



6,55 M | 2,54 M



151 L



1434 KG



10 P / 818 KG



15

## FEATURES

- Optional bow filler and forward backrest cushions
- Shown with Seadek Grey
- Simrad® GO5 touchscreen display, chartplotter

## CARACTÉRISTIQUES

- Bain de soleil avant avec dossier avant
- Présenté avec pont grise
- Traceur de cartes, écran tactile GO5 Simrad®

## CARACTERÍSTICAS

- Colchoneta de proa con respaldo Parte central
- Se muestra con cubierta color gris
- Pantalla táctil Simrad® GO5, chartplotter

## EIGENSCHAFTEN

- Abgebildet mit Bugfüllpolster
- Abgebildet mit Seadek auf der Badeplattform
- Simrad® GO5 Touchscreen-Display, Kartenplotter





# Sea Ray SPX 210



6,55 M | 2,54 M



151 L



1525 KG



10 P / 818 KG



17

## FEATURES

- Wide bow design
- Standard elegant dash
- Stereo, Fusion 12V AM/FM with Bluetooth® and Wi-Fi Audio Streaming

## CARACTÉRISTIQUES

- Étrave large
- Tableau de bord élégant de série
- Radio Fusion AM/FM avec Bluetooth® et streaming audio en Wi-Fi

## CARACTERÍSTICAS

- Diseño amplio de proa
- Elegante salpicadero estándar
- Equipo estéreo, Fusion AM/FM con Bluetooth® y streaming de audio a través de WiFi

## EIGENSCHAFTEN

- Großzügig angelegter Bug
- Serienmäßig elegantes Armaturenbrett
- Stereo, Fusion AM/FM mit Bluetooth® und Wi-Fi Audio-Streaming





# Sea Ray SPX 230



7,15 M | 2,54 M



189 L



2050 KG



13 P / 1038 KG



## FEATURES

- Shown with dual bucket seat with swivel, slider and flip-up bolster
- Head compartment with lockable door and storage
- Shown with submersible swimplatform

## CARACTÉRISTIQUES

- 2 sièges baquets avec coussinets relevables
- Compartiment toilettes avec porte verrouillable et rangement
- Plateforme de bain submersible manuellement

## CARACTERÍSTICAS

- Asientos giratorios (2), con apoyo abatible para elevar las piernas
- Cuarto de baño con puerta que se puede cerrar y soluciones de almacenamiento
- Plataforma de Baño Sumergible, Manual

## EIGENSCHAFTEN

- Schalenitze (2) mit hochklappbaren Schenkelpolstern
- Nasszelle mit abschließbarer Tür und Stauraum
- Manuelle Unterwasserplattform





## *METICULOUS CRAFTSMANSHIP*

Sea Ray has always been obsessed with details because, like you, we're sticklers for perfection. The meticulous stitching, the superior fabrics, the enduring materials, the refined accents. Every nuance has helped us build a reputation that's synonymous with quality. Sea Ray boats combine the mastery of craftsmanship with the precision of industry-leading technology for a caliber of construction you won't find anywhere else. And our strict testing protocols make sure every Sea Ray lives up to its name and everything it stands for.

## *FINITIONS MÉTICULEUSES*

Véritable perfectionniste, Sea Ray a toujours eu l'obsession du détail. Coutures méticuleuses, tissus de qualité supérieure, matériaux résistants, accents raffinés, tout y est. Ces innombrables nuances nous ont permis de nous forger une réputation de qualité. Les bateaux Sea Ray associent maîtrise de l'artisanat et précision des technologies les plus modernes pour vous offrir un niveau de fabrication inégalé. Nos protocoles de test rigoureux permettent à chaque Sea Ray d'être à la hauteur de sa réputation et de son ambition.

## *FABRICACIÓN METICULOSA*

Sea Ray siempre ha estado obsesionada con los detalles puesto que buscamos la perfección, igual que lo hacen nuestros clientes. Las minuciosas costuras, las excelentes telas, los materiales resistentes, los detalles sofisticados. Todos los detalles nos han ayudado a ganarnos una reputación que es sinónimo de calidad. Las embarcaciones de Sea Ray combinan la maestría artesanal con la precisión de la tecnología líder del sector para obtener un nivel de calidad inigualable. Y nuestros estrictos protocolos de ensayo garantizan que cada Sea Ray haga honor a su reputación y todo lo que ello representa.

## *AKRIBISCHE HANDWERKSKUNST*

Sea Ray war immer schon detailversessen, weil wir – wie Sie – Freude an der Perfektion haben. Die sorgfältigen Ziernähte, die hochwertigen Textilien, die langlebigen Materialien, die feinen Akzente. Jede Nuance hat dazu beigetragen, einen Ruf zu schaffen, der ein Synonym für Qualität ist. Sea Ray-Boote vereinen überragende Handwerkskunst mit der Präzision branchenführender Technologie für ein Verarbeitungsniveau, das seinesgleichen sucht. Und unsere strengen Prüfprotokolle stellen sicher, dass jede Sea Ray ihrem Namen gerecht wird und allem, wofür er steht.

# SLX Series

When you're spending time on the water, every moment should feel like a reward. That's why the Sea Ray® SLX family of luxury boats insists on extraordinary. Every detail is crafted for excellence. Style is elevated. Comfort is heightened. Technology is advanced. Performance is fine-tuned. From the perfect cradle of the cushioned seats to the guest-friendly cockpit, you're treated to a luxurious experience worthy of your precious time.

Lorsque vous passez du temps sur l'eau, chaque moment est précieux. La gamme de bateaux de luxe Sea Ray® SLX est axée sur l'extraordinaire. Chaque détail est synonyme d'excellence. Le style est raffiné. Le confort accru. La technologie moderne. Les performances affinées. Des bords aux sièges rembourrés en passant par le cockpit convivial, vous bénéficiez d'une expérience luxueuse pour ne pas perdre une minute de votre temps précieux.

Todo el tiempo que se pasa sobre el agua, se debe vivir como algo especial. Ese es el motivo por el que la familia de embarcaciones de lujo Sea Ray® SLX hace hincapié en lo extraordinario. Cada detalle es sinónimo de excelencia. El estilo se eleva a su máxima expresión. El confort es excelente. La tecnología punta. Y el rendimiento óptimo. Desde el soporte perfecto de los asientos con cojines hasta la bañera en la que sus invitados se encontrarán a gusto, todo le permite disfrutar de una experiencia de lujo acorde con su preciado tiempo libre.

Wenn Sie Ihre Zeit auf dem Wasser verbringen, sollte sich jeder Augenblick wie eine Belohnung anfühlen. Daher besteht die Sea Ray® SLX-Reihe von Luxusbooten auf Außergewöhnlichkeit. Jedes Detail ist auf Vortrefflichkeit ausgelegt. Angehobener Stil. Erhöhter Komfort. Moderne Technologie. Fein abgestimmte Performance. Von der perfekten Ausgestaltung der Polstersitze bis zum gastfreundlichen Cockpit umgibt Sie ein Luxus, der Ihrer wertvollen Zeit würdig ist.



# SLX 250

---





# Sea Ray SLX 250



7,9 M | 2,59t M



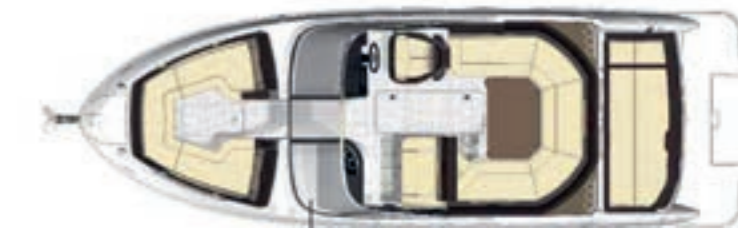
283 L



2400 KG



12 P / 968 KG



27

## FEATURES

- Convertible bench seat with forward cushion and aft bolster
- Full beam round seating
- Stereo, Fusion AM/FM with Bluetooth® and Wi-Fi Audio Streaming

## FONCTIONNALITÉS

- Banquette convertible avec coussin avant et coussinet amovible
- Grande banquette en demi-cercle
- Radio Fusion AM/FM avec Bluetooth® et streaming audio en Wi-Fi

## CARACTERÍSTICAS

- Asiento de popa convertible con cojín frontal y apoyo de popa
- Banco redondo en toda la manga
- Equipo estéreo, Fusion AM/FM con Bluetooth® y streaming de audio a través de WiFi

## EIGENSCHAFTEN

- Verstellbare Sitzbank mit Kissen vorne und Polster achtern
- Runde Sitzbank über die gesamte Breite
- Stereo, Fusion AM/FM mit Bluetooth® und Wi-Fi Audio-Streaming



## *UNRIVALED SUPPORT*

No one else in the industry is as committed to keeping you out on the water, living in the moment. That's why you'll find a level of support and commitment to customer satisfaction that's unmatched by any other marine manufacturer. We earn more awards for dealer performance, quality and customer satisfaction than any other marine brand. With dealers in more than 80 countries, an industry leading warranty and 24/7 call-support, you can be confident that Sea Ray stands beside you.

## *ASSISTANCE INÉGALÉE*

Aucun acteur du secteur n'a autant à cœur de vous faire profiter du moindre moment passé sur l'eau. Vous bénéficiez d'un niveau d'assistance et d'un engagement à satisfaire les clients sans égal dans le secteur de la construction nautique. Nous recevons plus de récompenses que toute autre marque de bateaux en termes de performances de nos concessionnaires, de qualité et de satisfaction client. Avec une présence dans plus de 80 pays, une garantie leader du secteur et une assistance 24h/24, vous savez que Sea Ray est toujours à vos côtés.

## *ASISTENCIA SIN PRECEDENTES*

Nadie en la industria está tan comprometido a mantenerle sobre el agua y a que disfrute del momento. Por eso le ofrecemos un nivel de asistencia óptimo y un compromiso con la satisfacción del cliente sin precedentes en otros constructores navales. Obtenemos más premios en concepto de rendimiento de los distribuidores, calidad y satisfacción del cliente que ninguna otra marca de barcos. Nuestros distribuidores en más de 80 países, una garantía líder en la industria y una atención telefónica 24/7 garantizan que Sea Ray esté siempre a su disposición.

## *UNERREICHTER SUPPORT*

Niemand in der Branche ist so darum bemüht, Sie auf dem Wasser zu halten – im Moment zu leben. Sie werden daher ein Maß an Unterstützung und Engagement für die Kundenzufriedenheit erfahren, das von keinem anderen Bootshersteller erreicht wird. Wir erhalten mehr Auszeichnungen für Händlerleistung, Qualität und Kundenzufriedenheit als jede andere Bootsmarke. Angesichts von Händlern in mehr als 80 Ländern, einer branchenführenden Garantie und permanenter telefonischer Erreichbarkeit können Sie darauf vertrauen, dass Sea Ray Ihnen zur Seite steht.



# *SDX Series*

As our calendars get busier, we get more particular about how we spend our free time. And with whom we spend it. The Sea Ray® SDX is the floating epitome of time well spent. Every SDX model is built to give us the best moments with friends and family. The deep bow, the roomy deck and the generous storage all say this is where you belong. The space, style and performance all give you the ideal platform for maximizing your time on the water.

Plus nos agendas se remplissent, plus nous devenons difficiles sur la manière dont nous passons notre temps libre. Et sur les personnes avec lesquelles nous le passons. Le Sea Ray® SDX est la quintessence flottante du temps bien utilisé. Chaque modèle SDX est conçu pour vous permettre de passer d'excellents moments avec votre famille et vos amis. La proue profonde, le pont spacieux et les rangements généreux vous tendent les bras. Espace, élégance et performance se conjuguent en un lieu idéal pour maximiser le temps passé sur l'eau.

Debido al ajetreo de nuestras vidas, somos más críticos con lo que hacemos en nuestro tiempo libre. Y con quién lo pasamos. El Sea Ray® SDX es el epitomo flotante de un tiempo bien empleado. Todos los modelos SDX se han construido para que disfrute al máximo del tiempo que pasa con sus familiares y amigos. El asiento de proa, la espaciosa cubierta y las generosas soluciones de almacenamiento son una prueba de que este es el lugar en el que debe estar. El espacio, el estilo y el rendimiento son una plataforma ideal para aprovechar al máximo el tiempo que pasa en el agua.

Je voller unser Terminkalender wird, desto wichtiger wird es für uns, wie wir unsere Freizeit verbringen. Und mit wem wir sie verbringen. Die Sea Ray® SDX ist der schwimmende Inbegriff von gut verbrachter Zeit. Jedes SDX-Modell wurde dafür gebaut, uns die besten Momente mit Freunden und der Familie zu schenken. Der tiefe Bug, das geräumige Deck und der großzügige Stauraum sagen alle dasselbe – hier gehören Sie hin. Raum, Stil und Performance bilden insgesamt die ideale Plattform, damit sie Ihre Zeit auf dem Wasser optimal nutzen können.





# SDX 270

---



# Sea Ray SDX 270



8,30 M | 2,59 M



246 L



2675 KG



12 P / 950 KG



35

## FEATURES

- Spacious full-beam cockpit floorplan
- Convertible seating, including sunpad/aft-facing transom lounger
- Enclosed head compartment with toilet, vanity and sink

## FONCTIONNALITÉS

- Cockpit spacieux et luxueux
- Sièges convertibles, dont un avec bain de soleil/transat arrière (orienté plate-forme)
- Compartiment toilettes fermé avec WC portable, lavabo et meuble sous vasque

## CARACTERÍSTICAS

- Gran bañera que ocupa todo el ancho
- Asientos convertibles, incluyendo tumbona solárium en el espejo y cara a popa.
- Cuarto de baño con inodoro portátil, tocador y lavabo

## EIGENSCHAFTEN

- Geräumiges Cockpit über die volle Breite
- Umklappbare Sitze, einschließlich Sonnenliege/nach achtern gerichtete Heckliege
- Geschlossene Nasszelle mit tragbarem WC, Waschtisch und -becken



## *ELEVATED EXPERIENCES*

Buying a Sea Ray is more than buying a boat, it's embracing a lifestyle. From the very first moment you become part of the Sea Ray Owners Club, you'll experience everything life on the water should be. You'll get access to exclusive events in fantastic settings around the world where you'll socialize with fellow enthusiasts. You'll be granted premium benefits and incentives. And you'll be part of a passionate online and onboard community that's all about celebrating life on the water.

## *EXPÉRIENCE AU SOMMET*

Acheter un Sea Ray, ce n'est pas simplement acheter un bateau, c'est adopter un style de vie. En devenant membre du Sea Ray Owners Club, vous découvrirez tout les plaisirs de la vie sur l'eau. Vous aurez accès à des événements exclusifs organisés dans des cadres de rêve à travers le monde, qui vous permettront de tisser des liens avec d'autres adeptes de la mer. Vous bénéficierez d'avantages et d'incitations de haut niveau. Et vous ferez partie, en ligne et à bord, d'une communauté de passionnés qui n'ont d'autre but que de célébrer la vie sur l'eau.

## *EXPERIENCIAS ÚNICAS*

Comprar una Sea Ray es mucho más que comprar una embarcación, se trata de abrazar un estilo de vida. Desde el primer momento en que se convierte en miembro del Club de propietarios Sea Ray, disfrutará de todo lo que debería ser la vida sobre el agua. Tendrá acceso a eventos exclusivos en entornos fantásticos de todo el mundo y en los que podrá conocer a otras personas tan entusiastas como usted. Recibirá unos beneficios e incentivos de primera. Y formará parte de una comunidad online y a bordo apasionada y en la que todo gira en torno a la celebración de la vida sobre el agua.

## *EINZIGARTIGE ERFAHRUNGEN*

Eine Sea Ray zu erwerben ist mehr als der Kauf eines Bootes – es ist das Bekenntnis zu einem Lebensstil. Vom ersten Moment an gehören Sie zum Sea Ray Owners Club und werden alles darüber erfahren, was das Leben auf dem Wasser ausmachen sollte. Sie erhalten Zugang zu exklusiven Veranstaltungen in großartigen Kulissen überall auf der Welt, wo Sie auf Gleichgesinnte treffen werden. Außerdem erhalten Sie exklusive Vorteile und Prämien. Und Sie werden Teil einer passionierten Online- und Onboard-Community, bei der sich alles um das Leben auf dem Wasser dreht.



# Sun Sport Series

---

Tailored to the European and International markets, the Sea Ray Sun Sport is the boat of choice, because only Sea Ray delivers a runabout with superior craftsmanship and a well-appointed cabin designed to duck out of surf and sun or escape for an overnight getaway.

Spécialement conçue pour les marchés européens et internationaux, la série Sun Sport illustre le savoir-faire de Sea Ray avec sa cabine entièrement aménagée qui permet de se reposer du soleil et des vagues ou de dormir à bord le temps d'un week-end.

El Sun Sport, concebido para los mercados europeo y extranjero, es la opción ideal, ya que solo Sea Ray ofrece una embarcación con una construcción suprema y una cabina bien equipada, diseñada para escapar del sol y las olas o realizar una escapada nocturna.

Abgestimmt auf die europäischen und internationalen Märkte ist das Sea Ray Sun Sport das Boot der Wahl, denn nur Sea Ray bietet ein Sportboot mit überlegener handwerklicher Verarbeitung und einer gut ausgestatteten Kabine, um sich von Surfen und Sonne zurückzuziehen oder auch einmal eine Auszeit zu nehmen und an Bord zu übernachten.



*Sun Sport*  
**230 OB**

---



# Sea Ray Sun Sport 230 OB



6.99 M | 2,54 M



189 L



1950 KG



8 P / 870 KG



43

## FEATURES

- Electric windlass and stainless steel anchor
- Folding Cockpit Table, Teak
- Optional Digital dash w/Mercury® Vesselview 9"

## CARACTÉRISTIQUES

- Guindeau électrique avec chaîne et ancre inox
- Table de cockpit teck
- Ecran digital avec Vessel View Mercury® 9"

## CARACTERÍSTICAS

- Molinete eléctrico con ancla en acero inox
- Mesa en bañera de Teka
- Cuadro Digital (Pantalla 9")

## EIGENSCHAFTEN

- Elektrische Ankerwinde mit Kette und Edelstahlanker
- Cockpitteisch aus Teak
- Digitales Armaturenbrett mit 9" Plotter



# Sun Sport 230

---





# Sea Ray Sun Sport 230



7,15 M | 2,54 M



189 L



2150 KG



8 P / 870 KG



47

## FEATURES

- Recessed sunpad in bow
- Cuddy cabin that accommodates two people
- Manual submersible swim platform

## CARACTÉRISTIQUES

- Bain de soleil avant
- Cabine confortable avec grande couchette et WC
- Plateforme de bain submersible manuellement

## CARACTERÍSTICAS

- Colchoneta de proa
- Elegante cabina con litera grande e inodoro
- Plataforma de Baño Sumergible, Manual

## EIGENSCHAFTEN

- Sonnenliege auf dem Vorderdeck
- Gut ausgestattete Kabine mit großer Koje und WC
- Manuelle Unterwasser Badeplattform





# Sun Sport 250

---



# Sea Ray Sun Sport 250



7,9 M | 2,59 M



283 L



2650 KG



8 P / 645 KG



## FEATURES

- Transom sun pad
- Stereo, Fusion SRX400 12V AM/FM with Bluetooth® and Wi-Fi Audio Streaming
- Cuddy Cabin with large berth and toilet

## FONCTIONNALITÉS

- Bain de soleil arrière avec extension coulissante
- Radio Fusion SRX400 12 V AM/FM avec Bluetooth® et streaming audio en Wi-Fi
- Cabine confortable avec grande couchette et WC

## CARACTERÍSTICAS

- Solárium de popa con extensión deslizante
- Equipo estéreo, Fusion SRX400 AM/FM 12V con Bluetooth® y streaming de audio a través de WiFi
- Elegante cabina con litera grande e inodoro

## EIGENSCHAFTEN

- Heck-Sonnenliege mit herausziehbarer Verlängerung
- Stereo, Fusion SRX400 12V AM/FM mit Bluetooth® und Wi-Fi Audio-Streaming
- Gut ausgestattete Kabine mit großer Koje und WC



## *EFFORTLESS PERFORMANCE*

A Sea Ray always performs with grace. Every ride is engineered to be agile, responsive, intuitive and as powerful as you want it to be. You won't sacrifice experience for maximum horsepower. On a Sea Ray, your ride is smooth and quiet, with everything controlled but the adrenaline rush. It's built to handle with confidence, whether you're towing a wakeboarder or effortlessly maneuvering up to the dock. Escape or adventure, both are seamlessly delivered.

## *PERFORMANCES SANS EFFORT*

Un Sea Ray se déplace toujours avec grâce. Les éléments techniques rendent chaque excursion agile, réactive, intuitive et aussi puissante que vous le souhaitez. Cette puissance ne nuit en rien au charme du bateau. Sur un Sea Ray, vous évoluez en douceur et dans le calme : tout est sous contrôle mais l'adrénaline reste bien présente. Le bateau peut être piloté en toute confiance, qu'il s'agisse de tracter un wakeboarder ou d'apponter. Échappée ou aventure, tout est à portée de main, sans effort.

## *RENDIMIENTO SIN ESFUERZOS*

Las embarcaciones Sea Ray siempre rinden con gracia. El objetivo último del diseño es que la navegación sea ágil, sensible, intuitiva y con la potencia que se desea. No hace falta que sacrifique la experiencia por una potencia máxima. En un Sea Ray su paseo será suave y tranquilo, con todo bajo control excepto el subidón de adrenalina. Se ha construido para ser manejado con confianza, tanto si está tirando de un wakeboard como si quiere atracar cómodamente en el muelle. Una escapada o una aventura, todo se desarrolla sin esfuerzos.

## *SOUVERÄNE PERFORMANCE*

Eine Sea Ray agiert stets mit Anmut. Jede Fahrt zeichnet sich durch Agilität, Reaktionsfreudigkeit, Intuitivität und Leistungsvermögen aus – ganz nach Ihrem Wunsch. Sie wollen wegen maximaler Pferdestärken nicht auf das Erlebnis verzichten. Auf einer Sea Ray erleben Sie eine gleichmäßig ruhige Fahrt, bei der Sie alles unter Kontrolle haben – außer dem Adrenalinkick. Sie wurde für eine sichere Handhabung konzipiert – ob Sie ein Wakeboarder ziehen oder mühelos zum Anleger manövrieren. Flucht oder Abenteuer, beides ist problemlos möglich.



# Sundancer Series

Comfort is the key to fully enjoying a long weekend, an extra night, that last hour on the water. The Sea Ray® line of Sundancers provides an idyllic boating experience. Decades of artistry, craftsmanship and cutting-edge technology culminate in every moment feeling absolutely perfect. And every Sundancer® is designed for ultimate drivability with a distinctive profile that doesn't just enhance the looks — it enhances the ride. Spend as much time as you like underway. On a Sundancer, you'll never tire of it.

Pour profiter pleinement d'un long week-end, d'une nuit supplémentaire ou de cette dernière heure sur l'eau, le confort est crucial. La gamme Sea Ray® Sundancers offre une expérience maritime idyllique. Des dizaines d'années de sens artistique, de savoir-faire et de technologie ont produit une perfection de tous les instants. Les Sundancer® sont tous extrêmement maniables et dotés d'un profil distinctif qui améliore non seulement leur apparence physique mais aussi le plaisir de naviguer. Passez autant de temps que vous le souhaitez à bord. Sur un Sundancer, vous ne vous en lasserez jamais.

El confort es la clave para disfrutar plenamente de un fin de semana, una noche adicional, una última hora en el mar. La línea de Sundancers de Sea Ray® ofrece una experiencia náutica idílica. Décadas de artesanía, profesionalidad y tecnología punta culminan en una sensación continua de absoluta perfección. Y cada Sundancer® ha sido diseñado para ofrecer una navegación excelente con un perfil característico que no solo mejora el aspecto, sino que mejora el paseo. Pase tanto tiempo navegando como quiera. En un Sundancer, nunca se cansará de ello.

Komfort ist der Schlüssel, um ein langes Wochenende, eine zusätzliche Nacht oder die letzte Stunde auf dem Wasser ausgiebig zu genießen. Die Modelle der Sea Ray®-Sundancer-Reihe sorgen für eine idyllische Bootserfahrung. Jahrzehntelange Handwerkskunst und modernste Technologie kulminieren in einem durchgehenden Gefühl absoluter Perfektion. Und jede Sundancer® zeichnet sich durch exzellente Fahreigenschaften mit einem unverwechselbaren Profil aus, das nicht nur dem Erscheinungsbild zugutekommt, sondern auch dem Fahrerlebnis. Verbringen Sie so viel Zeit wie Sie wollen unterwegs. Auf einer Sundancer werden Sie nie genug davon bekommen.



# Sundancer 265

---





**FEATURES**

- Stereo, Fusion AM/FM with Bluetooth® and Wi-Fi Audio Streaming
- Starboard windshield wiper
- Optional anchor windlass

**CARACTÉRISTIQUES**

- Radio Fusion AM/FM avec Bluetooth® et streaming audio en Wi-Fi
- Essuie-glace tribord
- Guindeau électrique avec chaîne optionnel

**CARACTERÍSTICAS**

- Equipo estéreo, Fusion AM/FM con Bluetooth® y streaming de audio a través de WiFi
- Limpiaparabrisas a estribor
- Molinete opcional

**EIGENSCHAFTEN**

- Stereo, Fusion AM/FM mit Bluetooth® und Wi-Fi Audio-Streaming
- Scheibenwischer steuerbord
- Elektrische Ankerwinde (Option)



# Sea Ray Sundancer 265



8,07 M | 2,59 M



261 L



8 P / 820 KG



3200 KG



61

## FEATURES

- Shown with standard Walnut interior
- Sleeps up to four people
- Enclosed Toilet with shower

## CARACTÉRISTIQUES

- Présenté avec intérieur noyer de série
- Couchage pour quatre personnes maximum
- WC fermés avec douche

## CARACTERÍSTICAS

- Se muestra con interior estándar en color nogal
- Capacidad de pernocta para hasta cuatro personas
- Baño independiente con ducha

## EIGENSCHAFTEN

- Abgebildet mit serienmäßiger Innenausstattung Nussbaum
- Bietet bis zu vier Schlafplätze
- Geschlossener WC-Raum mit Dusche



*Sundancer*  
**290**

---







**FEATURES**

- Robust bow lounging and seating
- Teak cockpit table converting to sunpad
- Cockpit galley with sink and refrigerator

**CARACTÉRISTIQUES**

- Tableau arrière convertible en bain de soleil
- Table de cockpit teck convertible bain de soleil
- Cuisine dans le cockpit avec réfrigérateur

**CARACTERÍSTICAS**

- Asientos en colchoneta de Popa
- Mesa en bañera en teka - convertible a solarium
- Cocina en la bañera con frigorífico y fogón

**EIGENSCHAFTEN**

- Transom Sonnenliege
- Sitzgruppe achtern mit Cockpittisch / Sonnenliege
- Kombüse im Cockpit mit Spüle



# Sea Ray Sundancer 290



8,75 M | 2,74 M



360 L



8 P / 820 KG



4625 KG



67

## FEATURES

- Mid-Cabin with large double bed
- Sleeps up to four people
- Enclosed Toilet with shower

## CARACTÉRISTIQUES

- Cabine centrale avec grand lit double
- Couchage pour quatre personnes maximum
- WC fermés avec douche

## CARACTERÍSTICAS

- Cabina central con cama de matrimonio
- Capacidad de pernocta para hasta cuatro personas
- Baño independiente con ducha

## EIGENSCHAFTEN

- Mittelkabine mit großem Doppelbett
- Bietet bis zu vier Schlafplätze
- Geschlossener WC-Raum mit Dusche



# Sundancer 320

---





**FEATURES**

- Robust bow lounging and seating
- Optional transom sungate
- Teak cockpit table converting to sunpad
- Cockpit galley with sink and refrigerator

**● CARACTÉRISTIQUES**

- Tableau arrière convertible en bain de soleil
- Table de cockpit teck convertible bain de soleil
- Cuisine dans le cockpit avec réfrigérateur

**CARACTERÍSTICAS**

- Asientos en colchoneta de Popa
- Mesa en bañera en teka - convertible a solarium
- Cocina en la bañera con frigorífico y fogón

**EIGENSCHAFTEN**

- Transom Sonnenliege
- Sitzgruppe achtern mit Cockpittisch / Sonnenliege
- Kombüse im Cockpit mit Spüle



# Sea Ray Sundancer 320



9,85 M | 3,25 M



643 L



10 P / 1217 KG



6400 KG



73

## FEATURES

- Shown with driftwood interior
- Sleeps up to four people
- Enclosed Toilet with shower

## CARACTÉRISTIQUES

- Présenté avec intérieur noyer de série
- Couchage pour quatre personnes maximum
- WC fermés avec douche

## CARACTERÍSTICAS

- Se muestra con interior estándar en color nogal
- Capacidad de pernocta para hasta cuatro personas
- Baño independiente con ducha

## EIGENSCHAFTEN

- Abgebildet mit serienmäßiger Innenausstattung Nussbaum
- Bietet bis zu vier Schlafplätze
- Geschlossener WC-Raum mit Dusche



-  ARTIC WHITE
-  BLACK
-  SEA RAY BLUE
-  OCEAN BLUE
-  MOJAVE TAN
-  RALLY RED
-  HORIZON GRAY

### STANDARD WHITE HULL

SPORT / SPX / SUN SPORT 230



SLX & SUN SPORT 250



SDX SERIES



SUNDANCER SERIES



### HULL SIDE COLOR - WHITE OR BLACK BOTTOM

SPORT / SPX / SUN SPORT 230



SLX & SUN SPORT 250



SDX SERIES



SUNDANCER SERIES



### FULL COLOR HULL

SPORT / SPX / SUN SPORT 230



SLX & SUN SPORT 250



SDX SERIES



### THREE TONE COLOR HULL

SLX & SUN SPORT

-  FORWARD HULL
-  AFT HULL
-  BOTTOM HULL



SDX SERIES




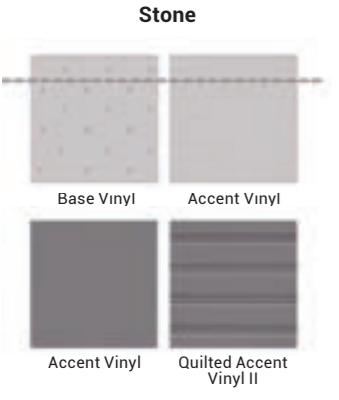

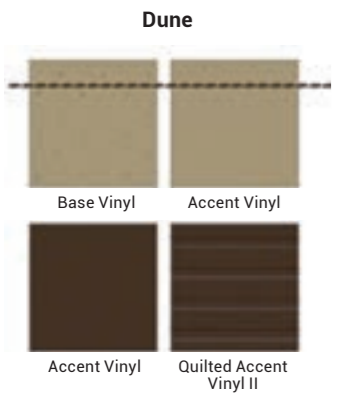
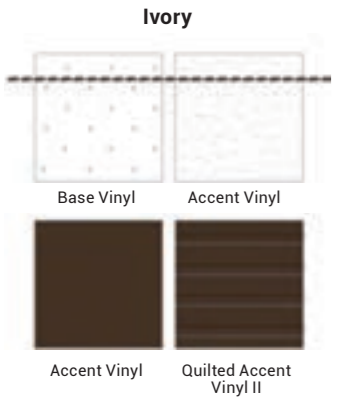
### FULL COLOR HULL WITH GEL STRIPE

SLX & SUN SPORT SERIES  
SPX & SUNDANCER



# Sea Ray Upholstery

# Sea Ray Fabrics & Finishes



FLOORING | SOL | SUELOS | FUSSBODEN

	SNAP-IN CARPET <sup>1</sup>	INFINITY FLOORING <sup>2</sup>	SEADEK <sup>3</sup>	TEAK COCKPIT	TEAK SWIM PLATFORM <sup>4</sup>
SPX / SUN SPORT 230	OPT	OPT	OPT	-	-
SLX / SUN SPORT 250	OPT	OPT	OPT	OPT	OPT
SDX	OPT	OPT	OPT	OPT	OPT
SUNDANCER	OPT	OPT	OPT	OPT	OPT

INTERIOR | INTÉRIEUR | INTERIOR | INNENRAUM

	WALNUT WOOD INTERIOR WITH LUXURY SHOJI DOORS <sup>5</sup>	DRIFT WOOD WITH LUXURY SHOJI DOORS <sup>6</sup>
SUNDANCER	STD	OPT



## OPTIONS & SPECS

No two journeys are alike. Choose the propulsion options, creature comforts and finishes packages that best reflect your personal style. Technical accessories and life's necessities help maximize the potential of your voyage. Command the waters.

## OPTIONS ET SPÉCIFICATIONS

À chacun son tempérament. Choisissez les options de propulsion, de confort et de finition qui correspondent le mieux à votre style personnel. Les accessoires techniques et les produits de première nécessité optimisent le potentiel de votre voyage. Maîtrisez les eaux.

## OPCIONES Y CARACTERÍSTICAS

No hay dos viajes iguales. Elija las opciones de propulsión, las como-didades y paquetes de acabados que mejor reflejen su estilo personal. Los accesorios técnicos y todo lo que necesita a bordo le ayudan a disfrutar al máximo de su viaje. Sea amo y señor de las aguas.

## OPTIONEN UND TECHNISCHE ANGABEN

Keine Reise gleicht der anderen. Wählen Sie Ihren Antrieb, die Ausstattung und das Design, die am besten zu Ihrem persönlichen Stil passen. Mit dem technischen Zubehör und den praktischen Lösungen holen Sie alles aus Ihrer Reise heraus. Das Wasser gehört Ihnen.



# Features & Options

## Sport Boats

1. Seadek covering on Swim Platform
2. Built in refrigerator
3. Fresh water system
4. Submersible swim platform

1. Seadek sur plateforme de bain
2. Réfrigérateur intégré
3. Distributeur d'eau douce
4. Plate-forme de bain submersible

1. Seadek Plataforma de Baño
2. Nevera integrada
3. Sistema de agua fresca
4. Plataforma de baño sumergible

1. Seadek Belag auf der Badeplattform
2. Einbaukühlschrank
3. Frischwassersystem
4. Absenkbare Badeplattform

5. Windlass - Electric with Chain & SST Anchor
6. Under water lights, through hull
7. Fender clips
8. Round cockpit table teak
9. Folding Cockpit table teak
10. Water Sports Tower w/ Bimini Top

5. Guindeau électrique avec chaîne et ancre en inox
6. Lumières sous plateforme de bain
7. Attache pare battage
8. Table de cockpit ronde en Teck
9. Table de cockpit repliable en teck
10. Tour de wake-board avec bimini inox

5. Molinete electrico con ancla de Acero
6. Luces aquaticas a traves del casco
7. Clips para Defensas
8. Mesa en bañera de teca
9. Mesa en bañera de teca
10. Fundas para Bañera y Proa

5. Elektrische Ankerwinde mit Kette und edelstahlanler
6. Unterwasserbeleuchtung durch den Rumpf
7. Fenderclipse
8. Cockpittisch aus Teak
9. Cockpittisch mit Teak umbaubar
10. Sportpersenning und Bugabdeckung



1



2



3




4



5



6



7



8



9



10

# Features & Options Sport Cruisers

## Sea Ray SPX 190 OB

1. LED Package in Cockpit - Blue or White
2. Hardtop with opening Canvas Section
3. Cockpit Table with Teak - converting to Sunpad
4. Optional Sunshade forward deck
5. Cockpit Galley

1. Conjunto Luces LED en Bañera: Azul o blanca
2. Hard top de fibra
3. Mesa en bañera en teka - convertible a solarium
4. Solárium opcional en la cubierta de proa
5. Cocina en la bañera



5

1. Package LED dans le Cockpit- bleu ou blanc
2. Hardtop avec taud de fermeture arrière pour
3. Table de cockpit teck convertible bain de soleil
4. Coussins de bain de soleil avant optionnels
5. Cuisine dans le cockpit

1. Blaues oder weißes LED-Lichtpaket
2. Lukenausschnitt (Verdeckeinlass) für Hardtop
3. Sitzgruppe achtern mit Cockpittisch Sonnenliege
4. Sonnenliege auf dem Vorderdeck (Option)
5. Kombüse im Cockpit



4



1



2



3

### FEATURES & STANDARD EQUIPMENT

- Battery On/Off Switch
- Cup Holders, Stainless-Steel
- Depth Finder
- Driver seat turnable
- Extra Storage under seats
- Mercury® vessel view Mobile
- Grab Handles, Stainless-Steel
- 3 Lockable Storage Areas
- Navigation Lights
- Outlet, 12V Accessory
- Reversible backrest port seat
- Rub Rail, Black PVC with Stainless Steel Insert
- Swim Platform, Stainless-Steel, Four-Step Swim Ladder
- Stereo, Fusion AM/FM with Bluetooth® and Wi-Fi Audio Streaming
- Ski Locker in floor
- Stainless Steel Ski pole

### OPTIONAL ENGINES

- Mercury® 115 EFI FourStroke Inline 4 Outboard Engine (115 hp - 86 kW)
- Mercury® 150 EFI FourStroke Inline 4 Outboard Engine (150 hp - 110 kW)

### OPTIONS & ACCESSORIES

#### Captain's package, includes:

- Bimini Top w/Boot, Stainless
- Steel Bal & Socket Hardware
- Bow Filler Cushion with forward
- Walk-Thru Backrest cushion
- Canvas, Cockpit and Tonneau cover
- Round Cockpit Table, Teak
- Sunpad Walk-Thru Cushion

#### Elevation package, includes:

- Water Sports Tower Black w/ Bimini Top
- Tower Racks
- Ski Mirror

### INDIVIDUAL OPTIONS

- Canvas Enclosure package: Aft Curtain, Front & Side Curtains
- Carpet Liner, Snap-In (Cockpit)
- Mooring Cover, Black
- Infinity, Woven Cockpit Flooring
- SeaDek covering on Swimplatform (Gray or Brown)
- Led Package in Cockpit - Blue or White
- Refrigerator 12 Volt
- Chart Plotter / Fishfinder w/ GPS - 5"
- Mercury® Active Trim
- Digital Dash w/Mercury® Vesselview link 9"
- Premier Stereo w/ extra speakers / Subwoofer
- Air compressor
- Gelcoat booth stripe
- Transom shower

### CARACTÉRISTIQUES & ÉQUIPEMENTS DE SÉRIE

- Interrupteur de batterie in Coupe Batterie Casier in Rangement
- Porte-verres en acier inoxydable
- Profondimètre
- Siège pilote pivotant
- Rangements supplémentaires sous les sièges
- Écran mobile de visualisation de l'état du bateau Mercury®
- Poignées en acier inoxydable
- 3 compartiments verrouillables
- Feux de navigation
- Prise auxiliaire 12 V
- Siège bâbord avec dossier réversible
- Rail de frottement en PVC noir avec insert en acier inoxydable
- Plate-forme de bain, échelle de bain à quatre marches en acier inoxydable
- Radio Fusion AM/FM avec Bluetooth® et streaming audio en Wi-Fi
- Casier à ski dans le sol
- Perche de ski en acier inoxydable

### MOTEURS OPTIONNELS

- Mercury® 115 EFI, hors-bord 4 temps (115 ch - 86 kW)
- Mercury® 150 EFI, hors-bord 4 temps (150 ch - 110 kW)

### OPTIONS & ACCESSOIRES

#### "Pack capitaine" (inclus pack capitaine)

- Bimini inox
- Bain de soleil avant avec dossier avant
- Taud de cockpit et avant
- Table de cockpit ronde en Teck
- Coussin bain de soleil arrière

#### Pack tour de wake-board

#### "elevation" (inclus X)

- Tour de wake-board avec bimini inox
- Supports de wake
- Miroir de ski

### OPTIONS INDIVIDUELLES

- Package Fermeture de bimini (Avant, cotés et arrière)
- Moquettes amovibles
- Taud de mouillage, noir et 1 pièce.
- Moquette fine infinity
- Seadek sur plateforme de bain (grise ou marron)
- Package Led dans le Cockpit-bleu ou blanc
- Réfrigérateur 12 Volt
- Chart Plotter avec GPS - 5"
- Mercury® Active Trim
- Ecran digital avec Vessel View Mercury® 9"
- Stereio Premier avec des enceintes supplémentaires et caissons de basses
- Compresseur d'air
- Couche gélifiée sur la ligne de flottaison
- Douche au niveau du panneau arrière

### CARACTERÍSTICAS Y EQUIPO ESTÁNDAR

- Interruptor de batería On/Off
- Portabebidas, acero inoxidable
- Indicador de profundidad
- Asiento piloto giratorio
- Espacio de estiba adicional debajo de los asientos
- VesselView Mobile de Mercury®
- Asideros de acero inoxidable
- Tres espacios de estiba con cerradura
- Luces de navegación
- Toma de corriente 12V, Accesorio
- Asiento de babor con respaldo reversible
- PVC-Scheuerleiste, schwarz, mit Edelstahleinsatz
- Plataforma de baño, acero inoxidable, escalera con cuatro peldaños
- Equipo estéreo, Fusion AM/FM con Bluetooth® y streaming de audio a través de WiFi
- Guarda-esquí en el piso
- Remolque para esquís de acero inoxidable

### MOTORES OPCIONALES

- Motor fueraborda de cuatro tiempos Mercury® 115 EFI (115 hp - 86 kW)
- Motor fueraborda de cuatro tiempos Mercury® 150 EFI (150 hp - 110 kW)

### OPCIONES Y ACCESORIOS

#### Conjunto Captain :

- Bimini Top
- Colchoneta de proa con respaldo parte central
- Funda de bañera y proa
- Mesa en bañera
- Colchoneta paso solarium

#### Conjunto elevacion

- Torre para deportes acuáticos con Bimini
- Soporte para tablas de Wake
- Espejo para esquí

### OPCIONES INDIVIDUALES

- Cierre c/ toldos a partir de toldo de sol
- Moqueta en bañera
- Lona de cierre completa
- Infinity Woven Cockpit Flooring
- SeaDek- Plataforma de Baño (gris o marrón)
- Conjunto luces Led : Azul o blanco
- Nevera en bañera - 12v
- Chart Plotter c/ GPS - 5"
- Mercury® Active Trim
- Cuadro Digital (Pantalla 9")
- Mejora de estéreo Premier
- Compresor de aire
- Línea de flotación con revestimiento de gel
- Ducha en espejo de popa

### LEISTUNGSMERKMALE UND STANDARDAUSRÜSTUNG

- Ein-/Aus-Schalter für Batterie
- Getränkehalter aus Edelstahl
- Tiefenmesser
- Drehbarer Stuersitz
- Zusätzlicher Stauraum unter den Sitzen
- Mercury® VesselView Mobile
- Handgriffe aus Edelstahl
- 3 geschlossene Stauräume
- Navigationsleuchten
- Steckdose, 12V, Zubehör
- Herunterklappbare Rückenlehne für Backbord-Sitz
- PVC-Scheuerleiste, schwarz, mit Edelstahleinsatz
- Badeplattform mit Badeleiter (4 Stufen) aus Edelstahl
- Stereo, Fusion AM/FM mit Bluetooth® und Wi-Fi Audio-Streaming
- Staufach für Wasserski im Fußboden
- Wasserkimast aus Edelstahl

### OPTIONEN FÜR MOTOREN

- Mercury® 115 EFI 4-Takt-Außenbordmotor (115 PS - 86 kW)
- Mercury® 150 EFI 4-Takt-Außenbordmotor (150 PS - 110 kW)

### OPTIONEN UND ZUBEHÖR

#### Kapitänspaket enthält:

- Bimini-Top mit Hülle
- Bugfüllpolster
- Sportpersenning und Bugabdeckung
- Cockpittisch aus Teak
- Füllpolster für die Sonnenliege

#### Wakeboardpaket enthält

- Schwarzer Wakeboardtower mit Bimini-Top
- Wakeboardracks
- Wasserskispiegel

### KUNDENSPEZIFISCHE OPTIONEN

- Verdeckpaket für Bimini-Top
- Cockpitteppich einknöpfbär
- Vollpersenning
- Infinity Cockpitteppich einknöpfbär
- Seadek Belag auf der Badeplattform (Grau oder braun)
- Blaues oder weißes LED-Lichtpaket
- Kühlschrank 12V
- GPS-Kartenplotter / Fischfinder - 5"
- Mercury® Active Trim
- Digitales Armaturenbrett mit 9" Plotter
- Premium Stereosystem mit Subwoofer
- Luftkompressor
- Bootsstreifen Gelbeschichtung
- Heckdusche



## Sea Ray SPX 190

### FEATURES & STANDARD EQUIPMENT

- MerCruiser® ECT 4.5 MPI Alpha I Sterndrive (200 hp - 149 kW)
- Battery On/Off Switch
- Cup Holder, Stainless-Steel
- Depth Finder
- Driver seat turnable
- Extra Storage under seats
- Mercury® vessel view Mobile
- Grab Handles, Stainless-Steel
- 3 Lockable Storage Areas
- Navigation Lights
- Outlet, 12V Accessory
- Reversible backrest port seat
- Rub Rail, Black PVC w/Stainless Steel Insert
- Stereo, 12V AM/FM with Remote Control & Weatherproof Speakers
- Ski Locker in floor
- CE Fire Suppression System - automatic
- Swim Platform, Four-Step Swim Ladder

### OPTIONAL ENGINES

- MerCruiser® ECT 4.5 MPI Alpha I Sterndrive (250 hp - 188 kW)

### OPTIONS & ACCESSORIES

#### Captain's Package

- Bimini Top w/Boot, Stainless Steel Bal & Socket Hardware
- Bow Filler Cushion with forward Walk-Thru Backrest cushion
- Canvas, Cockpit and Tonneau Cover
- Round Cockpit Table, Teak
- Sunpad Walk-Thru Cushion

#### Elevation package

- Water Sports Tower Black w/ Bimini Top
- Tower Racks
- Ski Mirror

### INDIVIDUAL OPTIONS

- Canvas Enclosure package incl. Aft Curtain, Front & Side Curtains
- Carpet Liner, Snap-In (Cockpit)
- Mooring Cover, Black
- Infinity, Woven Cockpit Flooring
- SeaDek covering on Swimplatform ( Gray or Brown)
- Led Package in Cockpit - Blue or White
- Refrigerator 12 Volt
- Chart Plotter / Fishfinder w/ GPS - 5"
- Mercury® Active Trim
- Digital Dash w/Mercury® Vesselview link 9"
- Premier Stereo w/ extra speakers / Subwoofer
- Air compressor
- Booth stripe gelcoat
- Transom shower

### CARACTÉRISTIQUES & ÉQUIPEMENTS DE SÉRIE

- Moteur mixte MerCruiser® 4.5 MPI Alpha I (200 ch - 149 kW)
- Interrupteur de batterie in Coupe Batterie Casier in Rangement
- Porte-verres en acier inoxydable
- Profondimètre
- Siège pilote pivotant
- Rangements supplémentaires sous les sièges
- Écran mobile de visualisation de l'état du bateau Mercury®
- Poignées en acier inoxydable
- 3 compartiments verrouillables
- Feux de navigation
- Prise auxiliaire 12 V
- Siège bâbord avec dossier réversible
- Rail de frottement en PVC noir avec insert en acier inoxydable
- Radio AM/FM stéréo avec télécommande et haut-parleurs étanches
- Casier à ski dans le sol
- Système de lutte incendie CE automatisé avec déclenchement manuel
- Plate-forme de bain avec échelle de bain à quatre marches

### MOTEURS OPTIONNELS

- Moteur mixte MerCruiser® 4.5 MPI Alpha I (250 ch - 188 kW)

### OPTIONS & ACCESSOIRES

#### "Pack capitaine"

- Bimini inox
- Bain de soleil avant avec dossier avant
- Taud de cockpit et avant
- Table de cockpit ronde en Teck
- Coussin bain de soleil arrière

#### Pack tour de wake-board "elevation"

- Tour de wake-board avec bimini inox
- Supports de wake
- Mirroir de ski

### OPTIONS INDIVIDUELLES

- Package Fermeture de bimini (Avant, cotés et arrière)
- Moquettes amovibles
- Taud de mouillage, noir et 1 pièce.
- moquette fine infinity
- Seadek sur plateforme de bain (grise ou marron)
- Package Led dans le Cockpit-bleu ou blanc
- Réfrigérateur 12 Volt
- Chart Plotter avec GPS - 5"
- Mercury® Active Trim
- Stere Premium avec des enceintes supplémentaires et caissons de basses
- Compresseur d'air
- Couche gélifiée sur la ligne de flottaison
- Douche au niveau du panneau arrière

### CARACTERÍSTICAS Y EQUIPO ESTÁNDAR

- Motor de popa\* MerCruiser 4,5 I MPI Alpha I (200 hp - 149 kW)
- Interruptor de batería On/Off
- Portabebidas, acero inoxidable
- Indicador de profundidad
- Asiento piloto giratorio
- Espacio de estiba adicional debajo de los asientos
- VesselView Mobile de Mercury®
- Asideros, acero inoxidable
- Tres espacios de estiba con cerradura
- Luces de navegación
- Toma de corriente 12V, Accesorio
- Asiento de babor con respaldo reversible
- Listón negro, PVC negro con implante de acero inoxidable
- Estéreo, 12V AM/FM con mando a distancia y altavoces resistentes a la intemperie
- Guarda-esquís en el piso
- Sistema EC de extinción de incendios - automático con bomba manual
- Plataforma de baño, escalera con cuatro peldaños

### MOTORES OPCIONALES

- Motor de popa\* MerCruiser 4,5 I MPI Alpha I (250 hp - 188 kW)

### OPCIONES Y ACCESORIOS

#### Conjunto Captain

- Bimini Top
- Colchoneta de proa con respaldo parte central
- Funda de bañera y proa
- Mesa en bañera
- Colchoneta paso solarium

#### Conjunto elevacion

- Torre para deportes acuáticos con Bimini
- Soporte para tablas de Wake
- Espejo para esquí

### OPCIONES INDIVIDUALES

- Cierre c/ toldos a partir de toldo de sol
- Moqueta en bañera
- Lona de cierre completa
- Infinity Woven Cockpit Flooring
- SeaDek- Plataforma de Baño (gris o marrón)
- Conjunto Luces Led : Azul o blanco
- Nevera en bañera - 12v
- Chart Plotter c/ GPS -5"
- Mercury® Active Trim
- Cuadro Digital (Pantalla 9" )
- Mejora de estéreo Premier
- Compresor de aire
- Línea de flotación con revestimiento de gel
- Ducha en espejo de popa

### LEISTUNGSMERKMALE UND STANDARDAUSRÜSTUNG

- MerCruiser® 4,5 I MPI Alpha I Heckantrieb (200 PS - 149 kW)
- Ein-/Aus-Schalter für Batterie
- Getränkehalter aus Edelstahl
- Tiefenmesser
- Drehbarer Steuersitz
- Zusätzlicher Stauraum unter den Sitzen
- Mercury® VesselView Mobile
- Handgriffe aus Edelstahl
- 3 geschlossene Stauräume
- Navigationsleuchten
- Steckdose, 12V, Zubehör
- Herunterklappbare Rückenlehne für Backbord-Sitz
- PVC-Scheuerleiste, schwarz, mit Edelstahlinsert
- Stereo, 12V AM/FM mit Fernbedienung & wasserdichten Lautsprechern
- Staufach für Wasserski im Fußboden
- CE-Feuerlöschsystem mit manuellem Zug
- Badeplattform, Badeleiter mit 4 Stufen

### OPTIONEN FÜR MOTOREN

- MerCruiser® 4,5 I MPI Alpha I Heckantrieb (250 PS - 188 kW)

### OPTIONEN UND ZUBEHÖR

#### Kapitänspaket enthält

- Bimini-Top mit Hülle
- Bugfüllpolster
- Sportpersenning und Bugabdeckung
- Cockpittisch aus Teak
- Füllpolster für die Sonnenliege

#### Wakebordpaket enthält

- Schwarzer Wakebordtower mit Bimini-Top
- Wakebordracks
- Wasserskispiegel

### KUNDENSPEZIFISCHE OPTIONEN

- Verdeckpaket für Bimini-Top
- Cockpitteppich einknöpfbar
- Vollpersenning
- Infinity Cockpitteppich einknöpfbar
- Seadek Belag auf der Badeplattform (Grau oder braun)
- blaues oder weißes LED-Lichtpaket
- Kühlschrank 12V
- GPS-Kartenplotter / Fischfinder - 5"
- Mercury® Active Trim
- digitales Armaturenbrett mit 9" Plotter
- Premium Stereosystem mit Subwoofer
- Luftkompressor
- Bootsstreifen Gelbeschichtung
- Heckdusche



## Sea Ray SPX 210 OB

### FEATURES & STANDARD EQUIPMENT

- Battery On/Off Switch
- Cup Holders, Stainless Steel
- Depth Finder
- Driver seat turnable
- Extra Storage under seats
- Mercury® vessel view Mobile
- Grab Handles, Stainless Steel
- 3 Lockable Storage Areas
- Navigation Lights
- Outlet, 12V Accessory
- Rub Rail, Black PVC w/Stainless Steel Insert
- Reversible backrest port seat
- Ski Locker in floor
- Stereo, 12V AM/FM w/Remote Control & Weatherproof Speakers (2)
- CE Fire Suppression System
- Swim Platform, Integral Four-Step Swim Ladder

### OPTIONAL ENGINES

- Mercury® 150 EFI FourStroke Inline 4 Outboard Engine (150 hp - 110 kW)
- Mercury® 200XL FourStroke Outboard Engine (200 hp - 149 kW)

### OPTIONS & ACCESSORIES

#### Captain's package, includes:

- Bimini Top w/Boot, Stainless Steel Bal & Socket Hardware
- Bow Filler Cushion with forward Walk-Thru Backrest cushion
- Canvas, Cockpit and Tonneau Cover
- Round Cockpit Table, Teak
- Sunpad Walk-Thru Cushion

#### Elevation package, includes:

- Water Sports Tower Black w/ Bimini Top
- Tower Racks
- Ski Mirror

### INDIVIDUAL OPTIONS

- Canvas Enclosure package: Aft Curtain, Front & Side Curtains
- Carpet Liner, Snap-In (Cockpit)
- Mooring Cover, Black
- Infinity, Woven Cockpit Flooring
- SeaDek covering on Swim-plattform ( Gray or Brown)
- Led Package in Cockpit - Blue or White
- Refrigerator 12 Volt
- Chart Plotter / Fishfinder w/ GPS - 5"
- Digital Dash w/Mercury® Vesselview link 9"
- Premier Stereo w/ extra speakers / Sub woofer
- Mercury® Active trim
- Air compressor
- Booth stripe gelcoat
- Transom shower

### CARACTÉRISTIQUES & ÉQUIPEMENTS DE SÉRIE

- Interrupteur de batterie in Coupe Batterie Casier in Rangement
- Porte-verres en acier inoxydable
- Profondimètre
- Siège pilote pivotant
- Rangements supplémentaires sous les sièges
- Écran mobile de visualisation de l'état du bateau Mercury®
- Poignées en acier inoxydable
- 3 compartiments verrouillables
- Luces de navegación
- Prise auxiliaire 12 V
- Rail de frottement en PVC noir avec insert en acier inoxydable
- Siège bâbord avec dossier réversible
- Casier à ski dans le sol
- Radio AM/FM stéréo avec télécommande et haut-parleurs étanches (2)
- Système de lutte incendie CE automatisé avec déclenchement manuel
- Plate-forme de bain avec échelle de bain intégrale à quatre marches

### MOTEURS OPTIONNELS

- Mercury® 150 EFI, hors-bord 4 temps (150 ch - 110 kW)
- Mercury® 200XL hors-bord 4 temps (200 hp - 149 kW)

### OPTIONS & ACCESSOIRES

#### "Pack capitaine"

- Bimini inox
- Bain de soleil avant avec dossier avant
- Taud de cockpit et avant
- Table de cockpit ronde en Teck
- Coussin bain de soleil arrière

#### Pack tour de wake-board "elevation"

- Tour de wake-board avec bimini inox
- Supports de wake
- Mirroir de ski

### OPTIONS INDIVIDUELLES

- Package Fermeture de bimini (Avant, cotés et arrière)
- Moquettes amovibles
- Taud de mouillage, noir et 1 pièce.
- moquette fine infinity
- Seadek sur plateforme de bain (grise ou marron)
- Package Led dans le Cockpit-bleu ou blanc
- Réfrigérateur 12 Volt
- Chart Plotter avec GPS - Raymarine
- Ecran digital avec Vessel View Mercury® 9"
- Stereo Premium avec des enceintes supplémentaires et caissons de basses
- Mercury® Active trim
- Compresseur d'air
- Couche gélifiée sur la ligne de flottaison
- Douche au niveau du panneau arrière

### CARACTERÍSTICAS Y EQUIPO ESTÁNDAR

- Interruptor de batería On/Off
- Portabebidas, acero inoxidable
- Indicador de profundidad
- Asiento piloto giratorio
- Espacio de estiba adicional debajo de los asientos
- VesselView Mobile de Mercury®
- Asideros, acero inoxidable
- Tres espacios de estiba con cerradura
- Luces de navegación
- Toma de corriente 12V, Accesorio
- Listón negro, PVC negro con implante de acero inoxidable
- Asiento de babor con respaldo reversible
- Guarda-esquís en el piso
- Estéreo, 12V AM/FM con mando a distancia y altavoces resistentes a la intemperie (2)
- Sistema EC de extinción de incendios - automático con bomba manual
- Plataforma de baño, integral, escalera con cuatro peldaños

### MOTORES OPCIONALES

- Motor fueraborda de cuatro tiempos Mercury® 150 EFI (150 hp-110 kW)
- Motor fueraborda de cuatro tiempos Mercury® 200XL (200 hp -149kW)

### OPCIONES Y ACCESORIOS

#### Conjunto Captain :

- Bimini Top
- Colchoneta de proa con respaldo parte central
- Funda de bañera y proa
- Mesa en bañera
- Colchoneta paso solarium

#### Conjunto Elevacion :

- Torre para deportes acuáticos con Bimini
- Soporte para tablas de Wake
- Espejo para esquí

### OPCIONES INDIVIDUALES

- Cierre c/ toldos a partir de toldo de sol
- Moqueta en bañera
- Lona de cierre completa
- Infinity Woven Cockpit Flooring
- SeaDek- Plataforma de Baño (gris o marrón)
- Conjunto luces Led : Azul o blanco
- Nevera en bañera - 12v
- Chart Plotter c/ GPS - Raymarine
- Cuadro Digital (Pantalla 9")
- Mejora de estéreo Premier
- Mercury® Active trim
- Compresor de aire
- Línea de flotación con revestimiento de gel
- Ducha en espejo de popa

### LEISTUNGSMERKMALE UND STANDARDAUSRÜSTUNG

- Ein-/Aus-Schalter für Batterie
- Getränkehalter aus Edelstahl
- Tiefenmesser
- Drehbarer Steuersitz
- Zusätzlicher Stauraum unter den Sitzen
- Mercury® VesselView Mobile
- Handgriffe aus Edelstahl
- 3 geschlossene Stauräume
- Navigationsleuchten
- Steckdose, 12V, Zubehör
- PVC-Scheuerleiste, schwarz, mit Edelstahlinsert
- Herunterklappbare Rückenlehne für Backbord-Sitz
- Staufach für Wasserski im Fußboden
- Stereo, 12V AM/FM mit Fernbedienung & wasserdichten Lautsprechern (2)
- Badeplattform, integrierte Badeleiter mit 4 Stufen
- CE-Feuerlöschsystem - automatisch mit manuellem Zug

### OPTIONEN FÜR MOTOREN

- Mercury® 150 EFI 4-Takt-Außenbordmotor (150 PS -110 kW)
- Mercury® 200XL 4-Takt-Außenbordmotor (200 hp - 149 kW)

### OPTIONEN UND ZUBEHÖR

#### Kapitänspaket enthält:

- Bimini-Top mit Hülle
- Bugfüllpolster
- Sportpersenning und Bugabdeckung
- Cockpittisch aus Teak
- Füllpolster für die Sonnenliege

#### Wakebordpaket enthält:

- schwarzer Wakebordtower mit Bimini-Top
- Wakebordracks
- Wasserskispiegel

### KUNDENSPEZIFISCHE OPTIONEN

- Verdeckpaket für Bimini-Top
- Cockpitteppich einknöpfbar
- Vollpersenning
- Infinity Cockpitteppich einknöpfbar
- Seadek Belag auf der Badeplattform (Grau oder braun)
- blaues oder weißes LED-Lichtpaket
- Kühlschrank 12V
- GPS-Kartenplotter / Fischfinder - Raymarine
- digitales Armaturenbrett mit 9" Plotter
- Premium Stereosystem mit Subwoofer
- Mercury® Active trim
- Luftkompressor
- Bootsstreifen Gelbeschichtung
- Heckdusche



# Sea Ray SPX 210

### FEATURES & STANDARD EQUIPMENT

- \* MerCruiser® ECT 4.5 MPI Alpha I Sterndrive (200 hp - 149 kW)
- \* Battery On/Off Switch
- \* Cup Holders, Stainless Steel
- \* Depth Finder
- \* Driver seat turnable
- \* Extra Storage under seats
- \* Mercury® vessel view Mobile
- \* Grab Handles, Stainless Steel
- \* 3 Lockable Storage Areas
- \* Navigation Lights
- \* Outlet, 12V Accessory
- \* Rub Rail, Black PVC w/Stainless Steel Insert
- \* Reversible backrest port seat
- \* Ski Locker in floor
- \* Stereo, 12V AM/FM w/Remote Control & Weatherproof Speakers (2)
- \* CE Fire Suppression System
- \* Swim Platform, Integral Four-Step Swim Ladder

### OPTIONAL ENGINES

- \* MerCruiser® ECT 4.5 MPI Alpha I Sterndrive (250 hp - 188 kW)

### OPTIONS & ACCESSORIES

#### Captain's package, includes:

- \* Bimini Top w/Boot, Stainless Steel Bal & Socket Hardware
- \* Bow Filler Cushion with forward Walk-Thru Backrest cushion
- \* Canvas, Cockpit and Tonneau Cover
- \* Round Cockpit Table, Teak
- \* Sunpad Walk-Thru Cushion

#### Elevation package, includes:

- \* Water Sports Tower Black w/ Bimini Top
- \* Tower Racks
- \* Ski Mirror

### INDIVIDUAL OPTIONS

- \* Canvas Enclosure package: Aft Curtain, Front & Side Curtains
- \* Carpet Liner, Snap-In (Cockpit)
- \* Mooring Cover, Black
- \* Infinity, Woven Cockpit Flooring
- \* Table de cockpit ronde en Teck
- \* Coussin bain de soleil arrière
- \* Led Package in Cockpit - Blue or White
- \* Refrigerator 12 Volt
- \* Chart Plotter / Fishfinder w/ GPS - 5"
- \* Digital Dash w/Mercury® Vesselview link 9"
- \* Premier Stereo w/ extra speakers / Sub woofer
- \* Mercury® Active trim
- \* Booth stripe gelcoat
- \* Transom shower

### CARACTÉRISTIQUES & ÉQUIPEMENTS DE SÉRIE

- \* Moteur mixte MerCruiser® 4.5 MPI Alpha I (200 ch - 149 kW)
- \* Interrupteur de batterie in Coupe Batterie Casier in Rangement
- \* Porte-verres en acier inoxydable
- \* Profondimètre
- \* Siège pilote pivotant
- \* Rangements supplémentaires sous les sièges
- \* Écran mobile de visualisation de l'état du bateau Mercury®
- \* Poignées en acier inoxydable
- \* 3 compartiments verrouillables
- \* Feux de navigation
- \* Prise auxiliaire 12 V
- \* Rail de frottement en PVC noir avec insert en acier inoxydable
- \* Siège bâbord avec dossier réversible
- \* Casier à ski dans le sol
- \* Radio AM/FM stéréo avec télécommande et haut-parleurs étanches (2)
- \* Système de lutte incendie CE automatisé avec déclenchement manuel
- \* Plate-forme de bain avec échelle de bain intégrale à quatre marches

### MOTEURS OPTIONNELS

- \* Moteur mixte MerCruiser® 4.5 MPI Alpha I (250 ch - 188 kW)

### OPTIONS & ACCESSOIRES

#### "Pack capitaine"

- \* Bimini inox
- \* Bain de soleil avant avec dossier avant
- \* Taud de cockpit et avant
- \* Table de cockpit ronde en Teck
- \* Coussin bain de soleil arrière

#### Pack tour de wake-board "elevation"

- \* Tour de wake-board avec Bimini Top
- \* Supports de wake
- \* Miroir de ski

### OPTIONS INDIVIDUELLES

- \* Package Fermeture de bimini (Avant, cotés et arrière)
- \* Moquettes amovibles
- \* Taud de mouillage, noir et 1 pièce.
- \* moquette fine infinity
- \* Seadek sur plateforme de bain (grise ou marron)
- \* Package Led dans le Cockpit-bleu ou blanc
- \* Réfrigérateur 12 Volt
- \* Chart Plotter avec GPS - Raymarine
- \* Ecran digital avec Vessel View Mercury® 9"
- \* Stereo Premium avec des enceintes supplémentaires et caissons de basses
- \* Mercury® Active trim
- \* Couche géliifiée sur la ligne de flottaison

### CARACTERÍSTICAS Y EQUIPO ESTÁNDAR

- \* Motor de popa\* MerCruiser® 4,5 I MPI Alpha I (200 hp - 149 kW)
- \* Interruptor de batería On/Off
- \* Portabebidas, acero inoxidable
- \* Indicador de profundidad
- \* Asiento piloto giratorio
- \* Espacio de estiba adicional debajo de los asientos
- \* VesselView Mobile de Mercury®
- \* Asideros, acero inoxidable
- \* Tres espacios de estiba con cerradura
- \* Luces de navegación
- \* Toma de corriente 12V, Accesorio
- \* PVC-Scheuerleiste, schwarz, mit Edelstahlinsatz
- \* Herunterklappbare Rückenlehne für Backbord-Sitz
- \* Staufach für Wasserski im Fußboden
- \* Stereo, 12V AM/FM mit Fernbedienung & wasserdichten Lautsprechern (2)
- \* Badeplattform, integrierte Badeleiter mit 4 Stufen
- \* CE-Feuerlöschsystem - automatisch mit manuellem Zug
- \* Plataforma de baño, integral, escalera con cuatro peldaños

### MOTORES OPCIONALES

- \* Motor de popa\* MerCruiser® 4,5 I MPI Alpha I (250 hp - 188 kW)

### OPCIONES Y ACCESORIOS

#### Conjunto Captain :

- \* Bimini Top
- \* Colchoneta de proa con respaldo parte central
- \* Funda de bañera y proa
- \* Mesa en bañera
- \* Colchoneta paso solarium

#### Conjunto Elevacion :

- \* Torre para deportes acuáticos con Bimini
- \* Soporte para tablas de Wake
- \* Espejo para esquí

### OPCIONES INDIVIDUALES

- \* Cierre c/ toldos a partir de toldo de sol
- \* Moqueta en bañera
- \* Lona de cierre completa
- \* Infinity Woven Cockpit Flooring
- \* SeaDek- Plataforma de Baño (gris o marrón)
- \* Conjunto luces Led : Azul o blanco
- \* Nevera en bañera - 12v
- \* Chart Plotter c/ GPS - Raymarine
- \* Cuadro Digital (Pantalla 9" )
- \* Mejora de estéreo Premier
- \* Mercury® Active trim
- \* Línea de flotación con revestimiento de gel
- \* Ducha en espejo de popa
- \* Douche au niveau du panneau arrière

### LEISTUNGSMERKMALE UND STANDARDAUSRÜSTUNG

- \* MerCruiser® 4,5 I MPI Alpha I Heckantrieb (200 PS - 149 kW)
- \* Ein-/Aus-Schalter für Batterie
- \* Getränkehalter aus Edelstahl
- \* Tiefenmesser
- \* Drehbarer Steuersitz
- \* Zusätzlicher Stauraum unter den Sitzen
- \* Mercury® VesselView Mobile
- \* Handgriffe aus Edelstahl
- \* 3 geschlossene Stauräume
- \* Navigationsleuchten
- \* Steckdose, 12V, Zubehör
- \* PVC-Scheuerleiste, schwarz, mit Edelstahlinsatz
- \* Herunterklappbare Rückenlehne für Backbord-Sitz
- \* Staufach für Wasserski im Fußboden
- \* Stereo, 12V AM/FM mit Fernbedienung & wasserdichten Lautsprechern (2)
- \* Badeplattform, integrierte Badeleiter mit 4 Stufen
- \* CE-Feuerlöschsystem - automatisch mit manuellem Zug

### OPTIONEN FÜR MOTOREN

- \* MerCruiser® 4,5 I MPI Alpha I Heckantrieb (250 PS - 188 kW)

### OPTIONEN UND ZUBEHÖR

#### Kapitänspaket enthält:

- \* Bimini-Top mit Hülle
- \* Bugfüllpolster
- \* Sportpersenning und Bugabdeckung
- \* Cockpittisch aus Teak
- \* Füllpolster für die Sonnenliege

#### Wakebordpaket enthält:

- \* schwarzer Wakebordtower mit Bimini-Top
- \* Wakebordracks
- \* Wasserskispiegel

### KUNDENSPEZIFISCHE OPTIONEN

- \* Verdeckpaket für Bimini-Top
- \* Vollpersenning
- \* Infinity Cockpitteppich einknöpfbar
- \* Seadek Belag auf der Badeplattform (Grau oder braun)
- \* blaues oder weißes LED-Lichtpaket
- \* Kühlschrank 12V
- \* GPS-Kartenplotter / Fischfinder - Raymarine
- \* digitales Armaturenbrett mit 9" Plotter
- \* Premium Stereosystem mit Subwoofer
- \* Mercury® Active trim
- \* Bootsstreifen Gelbeschichtung
- \* Heckdusche



# Sea Ray SPX 230

### FEATURES & STANDARD EQUIPMENT

- \* MerCruiser® ECT 4.5 MPI Alpha® I Sterndrive (250 hp - 188 kW)
- \* Battery On/Off Switch
- \* Cup Holder, Stainless-Steel
- \* Depth Finder
- \* Extra Storage under seats
- \* Mercury® vessel view Mobile
- \* Grab Handles, Stainless-Steel
- \* 3 Lockable Storage Areas
- \* Navigation Lights
- \* Outlet, 12V Accessory
- \* Bucket Seats (2), w/Flip-Up Thigh Rise, Swivel & Slider Functions
- \* Toilet - Portable
- \* Rub Rail, Black PVC w/Stainless Steel Insert
- \* Stereo, 12V AM/FM with Remote Control & Weatherproof Speakers (2)
- \* Ski Locker in floor
- \* CE Fire Suppression System - automatic w/manual pull
- \* Swim Platform, Four-Step Swim Ladder

### OPTIONS & ACCESSORIES

#### Optional engines

- \* MerCruiser ECT 4.5 MPI Bravo III Sterndrive (250 hp - 188 kW)
- \* MerCruiser ECT 4.5L MPI Bravo III w/DTS\* Sterndrive (250 hp -188kW)
- \* MerCruiser ECT 6.2L MPI Bravo III w/DTS\* Sterndrive (300 hp-224kW)

### OPTIONS & ACCESSOIRES

#### Captain's package, includes: (X)

- \* Bimini Top w/Boot, Stainless Steel Bal & Socket Hardware
- \* Bow Filler Cushion with forward Walk-Thru Backrest cushion
- \* Canvas, Cockpit and Tonneau Cover
- \* Round Cockpit Table, Teak
- \* Sunpad Walk-Thru Cushion

#### Elevation package, includes: (X)

- \* Water Sports Tower Black w/ Bimini Top
- \* Tower Racks
- \* Ski Mirror

### INDIVIDUAL OPTIONS

- \* Bottom Paint
- \* Carpet Liner, Snap-In (Cockpit)
- \* Submersible Swimplatform, Manual Operated
- \* Windlass - Electric with Chain & SST Anchor
- \* Canvas Enclosure package: Aft Curtain, Front & Side Curtains

### CARACTÉRISTIQUES & ÉQUIPEMENTS DE SÉRIE

- \* Moteur mixte MerCruiser® 4.5 MPI Alpha I (250 ch - 188 kW)
- \* Interrupteur de batterie in Coupe Batterie Casier in Rangement
- \* Porte-verres en acier inoxydable
- \* Profondimètre
- \* Rangements supplémentaires sous les sièges
- \* Écran mobile de visualisation de l'état du bateau Mercury®
- \* Poignées en acier inoxydable
- \* 3 compartiments verrouillables
- \* Feux de navigation
- \* Prise auxiliaire 12 V
- \* 2 sièges baquets avec coussinets relevables
- \* WC portables
- \* Rail de frottement en PVC noir avec insert en acier inoxydable
- \* Radio AM/FM stéréo avec télécommande et haut-parleurs étanches (2)
- \* Casier à ski dans le sol
- \* Système de lutte incendie CE automatisé avec déclenchement manuel
- \* Plate-forme de bain avec échelle de bain à quatre marches

### OPTIONS & ACCESSOIRES

#### Moteurs optionnels

- \* Moteur mixte MerCruiser ECT 4.5 MPI Bravo III (250 ch-188kW)
- \* Moteur mixte MerCruiser ECT 4.5L MPI Bravo III avec DTS\* (250 ch-188 kW)
- \* Moteur mixte MerCruiser ECT 6.2L MPI Bravo III avec DTS\* (300 ch - 224 kW)

### OPTIONS & ACCESSOIRES

#### "Pack Capitaine" (inclus Pack Capitaine)

- \* Bimini inox
- \* Bain de soleil avant avec dossier avant
- \* Taud de cockpit et avant
- \* Table de cockpit ronde en Teck
- \* Coussin bain de soleil arrière

#### Pack tour de wake-board "elevation" (inclus X)

- \* Tour de wake-board avec bimini inox
- \* Supports de wake
- \* Miroir de ski

### OPTIONS INDIVIDUELLES

- \* Peinture coque couleur dessous
- \* Moquettes amovibles
- \* Plateforme de bain submersible manuellement
- \* Guindeau électrique avec chaîne et ancre en inox
- \* Package Fermeture de bimini (Avant, cotés et arrière)

### OPTIONS & ACCESSOIRES

#### "Pack Capitaine" (inclus Pack Capitaine)

- \* Bimini inox
- \* Bain de soleil avant avec dossier avant
- \* Taud de cockpit et avant
- \* Table de cockpit ronde en Teck
- \* Coussin bain de soleil arrière

#### Pack tour de wake-board "elevation" (inclus X)

- \* Tour de wake-board avec bimini inox
- \* Supports de wake
- \* Miroir de ski

### OPTIONS INDIVIDUELLES

- \* Peinture coque couleur dessous
- \* Moquettes amovibles
- \* Plateforme de bain submersible manuellement
- \* Guindeau électrique avec chaîne et ancre en inox
- \* Package Fermeture de bimini (Avant, cotés et arrière)

### CARACTERÍSTICAS Y EQUIPO ESTÁNDAR

- \* Motor de popa\* MerCruiser 4,5 I MPI Alpha I (250 hp - 188 kW)
- \* Interruptor de batería On/Off
- \* Portabebidas, acero inoxidable
- \* Indicador de profundidad
- \* Espacio de estiba adicional debajo de los asientos
- \* VesselView Mobile de Mercury®
- \* Asideros, acero inoxidable
- \* Tres espacios de estiba con cerradura
- \* Luces de navegación
- \* Toma de corriente 12V, Accesorio
- \* Asientos giratorios (2), con apoyo abatible para elevar las piernas, función de giro y deslizamiento y logotipos deportivos
- \* Lavabo, portátil
- \* Listón negro, PVC negro con implante de acero inoxidable
- \* Casier à ski dans le sol
- \* Système de lutte incendie CE automatisé avec déclenchement manuel
- \* Plate-forme de bain avec échelle de bain à quatre marches
- \* Plataforma de baño, escalera con cuatro peldaños

### OPCIONES Y ACCESORIOS

#### Motores opcionales

- \* Motor de popa MerCruiser ECT 4.5 MPI Bravo III (250 hp - 188 kW)
- \* Motor de popa MerCruiser ECT 4,5 I MPI Bravo III con DTS\* (250 hp-188kW)
- \* Motor de popa MerCruiser ECT 6,2 I MPI Bravo III con DTS\* (300 hp-224kW)

### OPCIONES Y ACCESORIOS

#### Conjunto Captain :

- \* Bimini Top
- \* Colchoneta de proa con respaldo parte central
- \* Funda de bañera y proa
- \* Mesa en bañera
- \* Colchoneta paso solarium

#### Conjunto Elevacion :

- \* Torre para deportes acuáticos con Bimini
- \* Soporte para tablas de Wake
- \* Espejo para esquí

### OPCIONES INDIVIDUALES

- \* Pintura de fondos
- \* Moqueta en bañera
- \* Plataforma de Baño Sumergible, Manual
- \* Molinete electrico con ancla de Acero
- \* Cierre c/ toldos a partir de toldo de sol

### OPCIONES Y ACCESORIOS

- \* Lona de cierre completa
- \* Compresor de aire
- \* Mesa abatible de la bañera, de teca
- \* Mesa en bañera de Teka
- \* Infinity Woven Cockpit Flooring

#### Conjunto Luces Led

- \* Azul o blanco
- \* Nevera en bañera (12v)
- \* Asiento babor reversible
- \* SeaDek- Plataforma de Baño (gris o marrón)
- \* Wc portátil con descarga
- \* Chart Plotter avec GPS
- \* Cuadro Digital (Pantalla 9" w)
- \* Mercury® Active Trim
- \* Mejora de estéreo Premier
- \* Interruptor Trim en popa
- \* Cargador de batería
- \* Línea de flotación con revestimiento de gel
- \* Ducha en espejo de popa

### LEISTUNGSMERKMALE UND STANDARDAUSRÜSTUNG

- \* MerCruiser® 4,5 I MPI Alpha I Heckantrieb (250 PS - 188 kW)
- \* Ein-/Aus-Schalter für Batterie
- \* Getränkehalter aus Edelstahl
- \* Tiefenmesser
- \* Zusätzlicher Stauraum unter den Sitzen
- \* Mercury® VesselView Mobile
- \* Handgriffe aus Edelstahl
- \* 3 geschlossene Stauräume
- \* Navigationsleuchten
- \* Steckdose, 12V, Zubehör
- \* Schalenitze (2) mit hochklappbaren Schenkelpolstern; Gleit- und Schwenkfunktion
- \* PVC-Scheuerleiste, schwarz, mit Edelstahlinsatz
- \* Stereo, 12V AM/FM mit Fernbedienung & wasserdichten Lautsprechern (2)
- \* Staufach für Wasserski im Fußboden
- \* CE-Feuerlöschsystem - automatisch mit manuellem Zug
- \* Badeplattform, Badeleiter mit 4 Stufen

### OPTIONEN UND ZUBEHÖR

#### Optionen für Motoren

- \* MerCruiser® ECT 4,5 I MPI Bravo® III Heckantrieb (250 PS - 188 kW)
- \* MerCruiser® ECT 4,5 I MPI Bravo® III mit DTS\* Heckantrieb (250 PS - 188kW)
- \* MerCruiser® ECT 6,2 I MPI Bravo® III mit DTS\* Heckantrieb (300 PS -224kW)

### OPTIONEN UND ZUBEHÖR

#### Kapitänspaket enthält:

- \* Bimini-Top mit Hülle
- \* Bugfüllpolster
- \* Sportpersenning und Bugabdeckung
- \* Cockpittisch aus Teak
- \* Füllpolster für die Sonnenliege

#### Wakebordpaket enthält:

- \* Schwarzer Wakebordtower mit Bimini-Top
- \* Wakebordracks
- \* Wasserskispiegel

### KUNDENSPEZIFISCHE OPTIONEN

- \* Antifouling
- \* Cockpitteppich einknöpfbar
- \* manuelle Unterwasserplattform
- \* elektrische Ankerwinde mit Kette und edelstahlanler
- \* Verdeckpaket für Bimini-Top
- \* Vollpersenning
- \* Luftkompressor
- \* Cockpit-Klapptisch, Teakholz

### OPTIONEN UND ZUBEHÖR

- \* Cockpitteisch aus Teak
- \* Infinity Cockpitteppich einknöpfbar
- \* blaues oder weißes LED-Lichtpaket
- \* Kühlschränk im Cockpit (12V)
- \* umklappbarer Beifahrersitz / Sitzbank
- \* Seadek Belag auf der Badeplattform (Grau oder braun)
- \* Chemie-WC mit Decksabsaugung
- \* WC – Tragbar
- \* GPS-Kartenplotter / Fischfinder
- \* digitales Armaturenbrett mit 9" Plotter
- \* Mercury® Active Trimsystem - nur für DTS
- \* Premium Stereosystem
- \* Trim- / Tiltschalter am Heck
- \* Onboard Batterieladegerät
- \* Bootsstreifen Gelbeschichtung
- \* Heckdusche



## Sea Ray SLX 250

### FEATURES & STANDARD EQUIPMENT

- \* MerCruiser ECT 4.5L MPI Bravo III w/DTS\* Sterndrive (250 php - 188kW)
- \* CE Option Group
- \* Bimini Top w/boot
- \* Integrated swim platform w/recessed stainless-steel four step swim ladder
- \* Mercury® vessel view Mobile
- \* Cockpit table, Round teak
- \* Bow lounge seats w/flip-down armrests & storage below
- \* Enclosed head compartment w/fiberglass lockable door and Toilet - Electric with holding tank and Macerator
- \* Helm bench seat w/slider,flip-up thigh-rise bolster & fiberglass base
- \* Beverage holders, stainless steel
- \* Stereo, 12V AM/FM, Wireless Bluetooth™, Dual Zone Volume Control, Amplifier & Weatherproof Speakers
- \* Storage, Side Panel - upper & lower
- \* Battery On/Off Switch
- \* CE Fire Suppression System - automatic w/manual pull

### OPTIONS & ACCESSORIES

#### Optional engines

- \* MerCruiser ECT 6.2L MPI Bravo III w/DTS\* Sterndrive (300 php - 224 kW)
- \* MerCruiser ECT 6.2L MPI Bravo III w/DTS\* Sterndrive (350 php - 261 kW)
- \* MerCruiser ECT 8.2 MAG DTS BR3X (380 PHP)

### CAPTAIN'S PACKAGE, INCLUDES:

- \* Canvas, Cockpit and Tonneau Cover
- \* Cockpit Shower on Transom
- \* Docking Lights
- \* Windshield Wiper Starboard
- \* Round Cockpit Table, Teak
- \* Cockpit table, Teak with Filler Cushions (replaces round table teak)
- \* Bow Washdown
- \* Cockpit Heater from engine
- \* Cockpit Shower
- \* Fender Clips
- \* Infinity, Woven Cockpit Flooring
- \* Led Package in Cockpit - Blue or White
- \* Refrigerator (12 volt) in Cockpit
- \* SeaDek covering on Swimplatform (Gray or Brown)
- \* Teak Cockpit Upgrade
- \* Teak On Swim Platform

### ELEVATION PACKAGE, INCLUDES:

- \* Water Sports Tower Black w/ Bimini Top
- \* Swivel Wakeboard Racks
- \* Ski Mirror
- \* Air Compressor for Water Toys

### INDIVIDUAL OPTIONS

- \* Bottom Paint
- \* Bow Thruster
- \* Dynamic Running Surface
- \* Submersible Swimplatform, Manual Operated
- \* Trim Tabs, Hydraulic
- \* Under Water Lights, Through Hull
- \* Ladder Bow Hatch (not with Anchor Winch)
- \* Windlass - Electric with Chain & SST Anchor
- \* Canvas Enclosure package Incl: Aft Curtain, Front & Side Curtains
- \* Mooring Cover, Black
- \* Bow Filler Cushion
- \* Bow Cockpit Table Teak
- \* Cockpit table, Teak with Filler Cushions (replaces round table teak)
- \* Bow Washdown
- \* Cockpit Heater from engine
- \* Cockpit Shower
- \* Fender Clips
- \* Infinity, Woven Cockpit Flooring
- \* Led Package in Cockpit - Blue or White
- \* Refrigerator (12 volt) in Cockpit
- \* SeaDek covering on Swimplatform (Gray or Brown)
- \* Teak Cockpit Upgrade
- \* Teak On Swim Platform
- \* Select responsive Dash/ Mercury® Vessel Link 12" (Dual 9" Standard)
- \* Mercury® Active Trim - DTS
- \* Premier Stereo w/ extra speakers and SW & Transom remote
- \* Transom Remote Trim Switch
- \* Battery Charger
- \* Carpet Liner, Snap-In (Cockpit)
- \* Booth stripe gelcoat

### CARACTÉRISTIQUES & ÉQUIPEMENTS DE SÉRIE

- \* Moteur mixte MerCruiser ECT 4.5L MPI Bravo III avec DTS\* (250 ch-188kW)
- \* Groupe Option CE
- \* Taud Bimini avec coffre
- \* Plate-forme de bain intégrée avec échelle de bain à quatre marches en acier inoxydable encastrée
- \* Écran mobile de visualisation de l'état du bateau Mercury®
- \* Table de cockpit en ronde en teck
- \* Banquette avant avec accoudoirs rabattables et rangement en dessous
- \* Compartiment toilettes fermé avec porte verrouillable en fibre de verre et WC chimique avec réservoir et macérateur
- \* Banquette du poste de pilotage avec fonctions pivot et coulisseau et base en fibre de verre
- \* Porte-verres en acier inoxydable
- \* Radio AM/FM stéréo 12 V, Bluetooth™ sans fil, commande du volume bizona, amplificateur et haut-parleurs résistants aux intempéries
- \* Rangements latéraux en parties haute et basse
- \* Interrupteur de batterie
- \* Système de lutte incendie CE automatisé avec déclenchement manuel

### OPTIONS & ACCESSOIRES

#### Moteurs optionnels

- \* Moteur mixte MerCruiser ECT 6.2L MPI Bravo III avec DTS\* (300 ch - 224)
- \* Moteur mixte MerCruiser ECT 6.2L MPI Bravo III avec DTS\* (350 ch - 261)
- \* Moteur mixte MerCruise MerCruiser ECT 8.2 MAG DTS BR3X (380 PHP)

### "PACK CAPITAINE"

- \* Taud de cockpit et avant
- \* Douchette sur tableau arrière
- \* Feu d'approche
- \* Essui glace tribord
- \* Table de cockpit ronde en Teck

### PACK TOUR DE WAKE-BOARD "ELEVATION"

- \* Tour de wake-board Noir avec bimini inox
- \* Supports de wake
- \* Mirroir de ski
- \* Compresseur à air pour accessoires gonflables
- \* Douchette avant pour rinçage
- \* Chauffage de cockpit de la calle moteur
- \* Douchette de cockpit
- \* Table de cockpit polyester avec recouvrement teck
- \* Attache pare battage
- \* Eau chaude
- \* moquette fine infinity
- \* Package Led dans le Cockpit- bleu ou blanc
- \* Réfrigérateur (12 volts) dans le Cockpit
- \* Seadek sur plateforme de bain (grise ou marron)
- \* Seadek recouvert de teck ( Remplace les moquettes)
- \* Teck sur plateforme de bain
- \* Double Ecran digital avec Vessel View 12" (Double écran 9" standard)
- \* Active trim Mercury® - DTS
- \* Stereo Premium avec des enceintes supplémentaires et caissons de basses
- \* Commande Trim sur tableau arrière
- \* Chargeur de batterie
- \* Revêtement tapis enfichable (cockpit)
- \* Couche gélifiée sur la ligne de flottaison

### OPTIONS INDIVIDUELLES

- \* Antifouling usine
- \* Propulseur d'étrave
- \* Système DRS (Dynamic Running Surface)
- \* Plateforme de bain submersible manuellement
- \* Commandes trim sur tableau arrière
- \* Lumières sous plateforme de bain
- \* Coffre échelle de bain avant (non dispo quand Guindeau)
- \* Guindeau électrique avec chaîne et ancre en inox
- \* Package Fermeture de bimini ( Avant, cotés et arrière)
- \* Taud de mouillage, noir et 1 pièce.
- \* Coussin table de cockpit

### CARACTERÍSTICAS Y EQUIPO ESTÁNDAR

- \* Motor de popa MerCruiser ECT 4,5 l MPI Bravo III con DTS\* (250 hp-188kW)
- \* Opción Grupo EC
- \* Toldo Bimini con funda
- \* Plataforma de baño integral con escalera empotrada de cuatro peldaños de acero inoxidable
- \* VesselView Mobile de Mercury®
- \* Mesa de la bañera, Redonda de teca
- \* Asientos de proa con reposabrazos abatibles y espacio de almacenamiento debajo
- \* Cuarto de baño con puerta de fibra de vidrio con cierre e inodoro portátil
- \* Asiento de timón con apoyo abatible para elevar las piernas, deslizable y base de fibra de vidrio
- \* Portabebidas, acero inoxidable
- \* Equipo estéreo, 12V AM/FM, Bluetooth™ inalámbrico, control del volumen dual, amplificador y altavoces resistentes a la intemperie
- \* Espacio de almacenamiento, panel lateral - superior e inferior
- \* Interruptor encendido/apagado batería
- \* Sistema EC de extinción de incendios - automático con bomba manual

### OPCIONES Y ACCESORIOS

#### Motores opcionales

- \* Motor de popa MerCruiser ECT 6,2 l MPI Bravo III con DTS\* (300 hp-224kW)
- \* Motor de popa MerCruiser ECT 6,2 l MPI Bravo III con DTS\* (350 hp-261kW)
- \* Motor de popa MerCruiser ECT 8.2 MAG DTS BR3X (380 PHP)

### CONJUNTO CAPTAIN :

- \* Fundas para Bañera y Proa
- \* Ducha popa bañera
- \* Luces de atraque
- \* Limpiaparabrisas Estribor
- \* Mesa en bañera

### Conjunto Elevacion :

- \* Torre de deportes Negra c/ toldos Bimini
- \* Soportes giratorios para tablas de esquí
- \* Espejo esquí
- \* Compresor de Aire para Jugetes Acuáticos
- \* Salida de agua en proa
- \* Calefaccion en bañera de motor
- \* Ducha en popa
- \* Mesa en bañera de teka
- \* Clips para Defensas
- \* Calefactor de agua
- \* Infinity Woven Cockpit Flooring
- \* Conjunto Led en Bañera:
- \* Nevera en bañera de 12v
- \* SeaDeck para la plataforma de baño (gris o marrón)
- \* Teca en bañera
- \* Teca en plataforma de baño
- \* WC electrico con tanque de retenciones y Macerator
- \* Cuadro Digital (Pantalla 12" )
- \* Mercury® Active Trim - DTS
- \* Estereo Premium
- \* Mando en popa para trim
- \* Cargador de batería
- \* Protector de moqueta a corchetes (bañera)
- \* Línea de flotación con revestimiento de gel

### OPCIONES INDIVIDUALES

- \* Pintura de fondos
- \* Helice de proa
- \* Dynamic Running Surface
- \* Plataforma de Baño Sumergible, Manual
- \* Flaps hidráulicos
- \* Luces aquaticas atraves del casco
- \* Escalera de baño en proa
- \* Conjunto de Toldos Incl: Toldos de Popa, Frontales y Laterales
- \* Lona de fondeo
- \* Colchoneta de proa
- \* Mesa de proa

### LEISTUNGSMERKMALE UND STANDARDAUSRÜSTUNG

- \* MerCruiser® ECT 4,5 l MPI Bravo III mit DTS\* Heckantrieb (250 PS -188kW)
- \* CE-Optionsgruppe
- \* Bimini-Verdeck mit Hülle
- \* Integrierte Badeplattform mit versenker Badeleiter (4 Stufen) aus Edelstahl
- \* Mercury® VesselView Mobile
- \* Cockpit-Tisch, rund, Teakholz
- \* Bug-Liegesitze mit herunterklappbaren Armlehnen und Stauraum darunter
- \* Geschlossene Nasszelle mit verschließbarer Tür aus Fiberglas und elektrisches Marine-WC, Fäkalientank und Fäkalienpumpe
- \* Steuerstandbank mit Gleifunktion, hochklappbarem Schenkelpolster und Fiberglasbasis
- \* Getränkehalter aus Edelstahl
- \* Stereo, 12V AM/FM, Wireless Bluetooth™, Dualzonen-Lautstärkeregler, Verstärker und wetterfeste Lautsprecher
- \* Stauraum, Seitenwand – oben und unten
- \* Batterie Ein/Aus-Schalter - abgesetzter Batterieschalter am Steuerstand
- \* CE-Feuerlöschsystem - automatisch mit manuellem Zug

### OPTIONEN UND ZUBEHÖR

#### Optionen für Motoren

- \* MerCruiser® ECT 6,2 l MPI Bravoll mit DTS\* Heckantrieb (300 PS - 224 kW)
- \* MerCruiser® ECT 6,2 l MPI Bravoll mit DTS\* Heckantrieb (350 PS - 261 kW)
- \* MerCruiser® ECT 8.2 MAG DTS BR3X (380 PHP)

### KAPITÄNSPAKET ENTHÄLT:

- \* Sportpersenning und Bugabdeckung
- \* Heckdusche
- \* Cockpittisch aus GfK
- \* Fenderclipse
- \* Heißwassersystem
- \* Infinity Cockpitteppich einknöpffbar
- \* Scheibenwischer stb.
- \* Cockpittisch aus Teak

### WAKEBORDPAKET ENTHÄLT:

- \* Schwarzer Wakebordtower mit Bimini-Top
- \* Wakebordracks
- \* Wasserkispiegel
- \* Luftkompressor
- \* Deckwaschanschluss Bug
- \* Cockpitheizung über den Motor
- \* Heckdusche
- \* Cockpittisch aus GfK
- \* Fenderclipse
- \* Heißwassersystem
- \* Infinity Cockpitteppich einknöpffbar
- \* blaues oder weißes LED-Lichtpaket
- \* Cockpitkühlschrank (12 V)
- \* Seadek-Boden auf der Badeplattform (Grau oder braun)
- \* Teakboden im Cockpit
- \* Teak auf der Badeplattform
- \* Dual Digital Dash mit Merc Vessel View Link 12" , (2 x Simrad 9" std)
- \* Mercury® Active Trimssystem - nur für DTS
- \* Premium Stereosystem mit Subwoofer
- \* Fußbodenbelag, einknöpffbar (Cockpit)
- \* Bootsstreifen Gelbeschichtung

### KUNDENSPEZIFISCHE OPTIONEN

- \* Antifouling
- \* Bugschraube
- \* dynamische aktives Rumpf-Trimssystem
- \* manuelle Unterwasserplattform
- \* hydraulische Trimklappen
- \* Unterwasserbeleuchtung durch den Rumpf
- \* Bugbadeleiter (nicht bestelbar bei elektrischer Ankerwinde)
- \* elektrische Ankerwinde mit Kette und edelstahlanler
- \* Verdeckpaket für Bimini-Top
- \* Vollpersenning
- \* Bugfüllpolster
- \* Cockpittisch im Bug



## Sea Ray SDX 270

### FEATURES & STANDARD EQUIPMENT

- \* MerCruiser® ECT 6.2 MPI Bravo® III w/DTS Sterndrive (300 hp - 224 kW)
- \* Bimini Top w/boot
- \* Canvas Cockpit Cover w/Tonneau Cover
- \* Mercury® vessel view Mobile
- \* Swim platform w/recessed stainless-steel four step swim ladder bolt on
- \* Ski tow eye-transom - flush mount
- \* Bow lounge seats w/hinged cushions & flip-down armrests
- \* Helm bench seat w/convertible backrest & sliding base
- \* Aft facing transom lounge
- \* 76 liter capacity pressure water system
- \* Enclosed head compartment with Electrical toilet
- \* Beverage holders, stainless steel
- \* Stereo, 12V AM/FM, Wireless Bluetooth™, weatherproof speakers (4) & digital cockpit remote control
- \* CE Fire Suppression System - automatic w/manual pull
- \* Bimini Top w/Boot, Stainless Steel Bal & Socket Hardware
- \* Round Cockpit Table, Teak

### OPTIONS & ACCESSORIES

#### Optional engines

- \* MerCruiser ECT 6.2L MPI Bravo III w/DTS Sterndrive (350 php - 261)
- \* MerCruiser 8.2 MAG ECT\* Bravo III w/DTS Sterndrive (380 hp - 283)

### INDIVIDUAL OPTIONS

- \* Bow Thruster
- \* Bottom Paint
- \* Canvas, Cockpit and Tonneau Cover
- \* Carpet Liner, Snap-In (Cockpit)
- \* Submersible Swimplatform, Manual Operated
- \* Trim Tabs, Hydraulic
- \* Under Water Lights, Through Hull
- \* Windlass - Electric with Chain & SST Anchor
- \* Canvas Enclosure package Incl: Aft Curtain, Front & Side Curtains
- \* Mooring Cover, Black
- \* Bow Filler Cushion
- \* Bow Cockpit Table teak
- \* Folding Cockpit Table, Teak
- \* Docking Lights
- \* Fender Clips
- \* Infinity, Woven Cockpit Flooring
- \* Led Package in Cockpit - Blue or White
- \* Refrigerator (12 volt) in Cockpit
- \* SeaDek covering on Swimplatform (Gray or Brown)
- \* Teak Cockpit Upgrade
- \* Teak On Swim Platform
- \* Wet Bar w/ Integral Sink & Faucet
- \* Watersport Tower, White with Tilting Bimini Storage System
- \* Swivel Wakeboard Racks
- \* Ski Mirror
- \* Air Compressor for Water Toys
- \* Digital Dash W/ Merc Vesselview Link (9")
- \* Digital Dash W/ Merc Vesselview Link (12")
- \* Mercury® Active Trim - DTS
- \* Premier Stereo w/ extra speakers and SW & Transom remote
- \* Transom Trim Switch
- \* Battery Charger
- \* Booth stripe gelcoat

### CARACTÉRISTIQUES & ÉQUIPEMENTS DE SÉRIE

- \* Moteur mixte MerCruiser® ECT 6.2L MPI Bravo® III avec DTS (300 ch - 224 kW)
- \* Taud Bimini avec coffre
- \* Taud de cockpit avec couvre-tonneau
- \* Écran mobile de visualisation de l'état du bateau Mercury®
- \* Plate-forme de bain avec échelle de bain à quatre marches en acier inoxydable encastrée et boulonnée
- \* Cillet de ski nautique encastré à l'arrière
- \* Banquette avant avec coussins relevables et accoudoirs rabattables
- \* Banquette du poste de pilotage avec dossier convertible et base coulissante
- \* Transat arrière orienté vers la plate-forme
- \* Réservoir d'eau pressurisée de 76 litres
- \* Compartiment toilettes fermé avec WC électrique
- \* Porte-verres en acier inoxydable
- \* Radio AM/FM stéréo 12 V, Bluetooth™ sans fil, 4 haut-parleurs résistants a la intempérie (4) y mando a distancia digital desde la bañera
- \* Système de lutte incendie CE automatisé avec déclenchement manuel
- \* Bimini inox
- \* Taud de cockpit et avant
- \* Table de cockpit ronde en Teck
- \* Feu d'approche

### OPTIONS & ACCESSOIRES

#### Moteurs optionnels

- \* Moteur mixte MerCruiser ECT 6.2L MPI Bravo III avec DTS (350 ch-261kW)
- \* MerCruiser 8.2 MAG ECT\* Bravo III w/DTS Sterndrive (380 hp - 283)

### OPTIONS INDIVIDUELLES

- \* Propulseur d'étrave
- \* Antifouling usine
- \* Moquettes amovibles
- \* Douchette sur tableau arrière
- \* Plateforme de bain submersible manuellement
- \* Commandes trim sur tableau arrière
- \* Lumières sous plateforme de bain
- \* Guindeau électrique avec chaîne et ancre en inox
- \* Package Fermeture de bimini (Avant, cotés et arrière)
- \* Taud de mouillage, noir et 1 pièce.
- \* Coussin avant pour bain de soleil
- \* Coussin table de cockpit
- \* Table de cockpit repliable en teck
- \* Feux d'approche
- \* Attache pare battage
- \* Eau chaude
- \* moquette fine infinity
- \* Package Led dans le Cockpit- bleu ou blanc
- \* Réfrigérateur (12 volts) dans le Cockpit
- \* Seadek sur plateforme de bain (grise ou marron)
- \* Cockpit recouvert de teck (Remplace les moquettes)
- \* Teck sur plateforme de bain
- \* Lavabo/Bar dans cockpit
- \* Tour de wake board Blanche avec système d'abaissement pour stockage
- \* Supports de wake
- \* Mirroir de ski
- \* Compresseur à air pour accessoires gonflables
- \* Ecran digital avec Vessel View Mercury® 9"
- \* Ecran digital avec Vessel View Mercury® 12"
- \* Active trim Mercury® - DTS
- \* Stereo Premium avec des enceintes supplémentaires et caissons de basses
- \* Commande Trim sur tableau arrière
- \* Chargeur de batterie
- \* Couche gélifiée sur la ligne de flottaison

### CARACTERÍSTICAS Y EQUIPO ESTÁNDAR

- \* Motor de popa MerCruiser® ECT 6.2 MPI Bravo® III con DTS (300 PS - 224 kW)
- \* Toldo Bimini con funda
- \* Toldos de la bañera y de la capota
- \* VesselView Mobile de Mercury®
- \* Plataforma de baño con escalera empotrada de cuatro peldaños de acero inoxidable
- \* Remolque para esquí acuático en espejo de popa - montado a ras de suelo
- \* Asientos de proa con cojines extraibles y reposabrazos abatibles
- \* Asiento de timón con respaldo convertible y base deslizante
- \* Tumbona solárium cara a popa.
- \* Sistema de agua a presión de 76 litros de capacidad
- \* Cuarto de baño con inodoro eléctrico
- \* Portabebidas, acero inoxidable
- \* Equipo estéreo, 12V AM/FM, Bluetooth™ inalámbrico, altavoces resistentes a la intemperie (4) y mando a distancia digital desde la bañera
- \* Sistema EC de extinción de incendios - automático con bomba manual
- \* Bimini top con barras acero Inox
- \* Fundas para Bañera y Proa
- \* Mesa en bañera
- \* Luces de atraque

### OPCIONES Y ACCESORIOS

#### Motores opcionales

- \* Motor de popa MerCruiser ECT 6,2 l MPI Bravo III con DTS (350 hp-261kW)
- \* Moteur mixte MerCruiser ECT 8.2L MPI Bravo III avec DTS\* (380 ch - 283)

### OPCIONES INDIVIDUALES

- \* Helice de proa
- \* Pintura de fondos
- \* Moqueta en bañera
- \* Ducha popa bañera
- \* Plataforma de Baño Sumergible, Manual
- \* Flaps hidráulicos
- \* Luces aquaticas atraves del casco
- \* Molinete electrico con ancla de Acero
- \* Conjunto de Toldos Incl: Toldos de Popa, Frontales y Laterales
- \* Lona de fondeo
- \* Colchoneta de proa
- \* Mesa de proa
- \* Mesa en bañera de Teka
- \* Luces de atraque
- \* Clips para Defensas
- \* Calefactor de agua
- \* Infinity Woven Cockpit Flooring
- \* Conjunto Led en Bañera:
- \* Nevera en bañera de 12v

### SeaDeck para la plataforma de baño

- (gris o marrón)
- \* Teca en bañera
- \* Teca en plataforma de baño
- \* Mueble bar en bañera
- \* Torre Blanca para deportes acuáticos abatible con almacenamieto de Bimini
- \* Soportes giratorios para tablas de esquí
- \* Espejo esquí
- \* Compresor de Aire para Jugetes Acuáticos
- \* Cuadro Digital (Pantalla 9" )
- \* Cuadro Digital (Pantalla 12" )
- \* Mercury® Active Trim - DTS
- \* Estereo Premium
- \* Mando en popa para trim
- \* Cargador de batería
- \* Línea de flotación con revestimiento de gel

### LEISTUNGSMERKMALE UND STANDARDAUSRÜSTUNG

- \* MerCruiser® ECT 6,2 l MPI Bravo® III mit DTS Heckantrieb (300 PS - 224 kW)
- \* Bimini-Verdeck mit Hülle
- \* Segeltuch, Cockpit- und Fahrgastraumabdeckung
- \* Mercury® VesselView Mobile
- \* Badeplattform mit versenker Badeleiter (4 Stufen) aus Edelstahl angeschraubt
- \* Wasserski-Schleppöse - bündig eingelassen
- \* Bug-Liegesitze mit drehbaren Kissen und herunterklappbaren Armlehnen
- \* Steuerstandbank mit verstellbarer Rückenlehne und verschiebbarer Basis
- \* Nach achtern gerichtete Heckliege
- \* Druckwassersystem mit Kapazität von 76 Litern
- \* Geschlossene Nasszelle mit elektrischer Toilette
- \* Getränkehalter aus Edelstahl
- \* Stereo, 12V AM/FM, Wireless Bluetooth™, wetterfeste Lautsprecher (4) und digitale Cockpit-Fernbedienung
- \* CE-Feuerlöschsystem - automatisch mit manuellem Zug OPTIONEN UND ZUBEHÖR
- \* Bimini-Top mit Hülle
- \* Sportpersenning und Bugabdeckung
- \* Cockpittisch aus Teak
- \* Docking Lights (Leuchten im Bug)

### OPTIONEN UND ZUBEHÖR

#### Optionen für Motoren

- \* MerCruiser® ECT 6,2 l MPI Bravo® III mit DTS Heckantrieb (350 PS-261 kW)
- \* MerCruiser® ECT 8,2 l MPI Bravo® III mit DTS Heckantrieb (380 PS-283kW)

### BUGSCHRAUBE

- \* Antifouling
- \* manuelle Unterwasserplattform
- \* Cockpitteppich einknöpffbar
- \* Heckdusche
- \* hydraulische Trimklappen
- \* Unterwasserbeleuchtung durch den Rumpf
- \* elektrische Ankerwinde mit Kette und edelstahlanler
- \* Verdeckpaket für Bimini-Top
- \* Vollpersenning
- \* Bugfüllpolster
- \* Cockpittisch im Bug
- \* Cockpittisch mit Teak umbaubar zur Sonnenliege
- \* Docking Lights am Bug
- \* Fenderclipse
- \* Heißwassersystem
- \* Infinity Cockpitteppich einknöpffbar
- \* blaues oder weißes LED-Lichtpaket
- \* Cockpitkühlschrank (12 V)
- \* Seadek-Boden auf der Badeplattform (Grau oder braun)
- \* Teakboden im Cockpit
- \* Teak - / der Badeplattform
- \* Wetbar mit Spüle
- \* weißer Wassersporttower mit ausziehbarem Bimini-Top
- \* Wakebordracks
- \* Wasserkispiegel
- \* Luftkompressor
- \* Digital Dashboard mit Mercury® Vessel View Link 9 "
- \* Digital Dashboard mit Mercury® Vessel View Link 12 "
- \* Mercury® Active Trimssystem - nur für DTS
- \* Premium Stereosystem mit Subwoofer
- \* Trim- / Tiltschalter am Heck
- \* Onboard Batterieladegerät
- \* Bootsstreifen Gelbeschichtung



# Sea Ray Sun Sport 230 OB



# Sea Ray Sun Sport 230

## FEATURES & STANDARD EQUIPMENT

- \* Battery On/Off Switch
- \* Cup Holder, Stainless-Steel
- \* Depth Finder
- \* Driver seat turnable
- \* Mercury® vessel view Mobile
- \* Extra Storage under seats
- \* Grab Handles, Stainless-Steel
- \* 3 Lockable Storage Areas
- \* Navigation Lights
- \* Outlet, 12V Accessory
- \* Rub Rail, Black PVC w/Stainless Steel Insert
- \* Toilet - Portable
- \* Stereo, Fusion AM/FM with Bluetooth® and Wi-Fi Audio Streaming
- \* Ski Locker in floor
- \* CE Fire Suppression System - automatic
- \* Swim Platform, Four-Step Swim Ladder

## OPTIONS & ACCESSORIES

### Optional engines

- \* Mercury® 150 EFI FourStroke Inline 4 Outboard Engine (150 hp - 110kW)
- \* Mercury® 200XL FourStroke Outboard Engine (200 hp - 149 kW)
- \* Mercury® 250XL FourStroke Outboard Engine (250 hp - 187 kW)

## CAPTAIN'S PACKAGE, INCLUDES: (X)

- \* Bimini Top w/Boot, Stainless Steel Bal & Socket Hardware
- \* Canvas, Cockpit and Tonneau Cover
- \* Round Cockpit Table, Teak
- \* Sunpad Walk-Thru Cushion
- \* Windshield Wiper Starboard
- \* Folding Cockpit Table, Teak
- \* Infinity, Woven Cockpit Flooring
- \* Sunpad on front deck with Deck Runners
- \* Led Package in Cockpit - Blue or White
- \* Refrigerator (12 volt) in Cockpit
- \* SeaDek covering on Swimplatform (Gray or Brown)
- \* Windlass - Electric with Chain & SST Anchor
- \* Chart Plotter / Fishfinder w/ GPS 5"
- \* Digital Dash w/Mercury® Vesselview link 9"
- \* Mercury® Active Trim
- \* Premier Stereo w/ extra speakers / SW
- \* Transom Trim Switch
- \* On Board Battery Charger
- \* Booth stripe gelcoat
- \* Transom shower
- \* SB Bucket Seat with PS Reversible Loungeseat

## ELEVATION PACKAGE, INCLUDES:

- \* Water Sports Tower Black w/ Bimini Top
- \* Tower Racks
- \* Ski Mirror
- \* Dash Visor
- \* Air Compressor

## INDIVIDUAL OPTIONS

- \* Bottom Paint
- \* Carpet Liner, Snap-In (Cockpit)
- \* Submersible Swimplatform, Manual Operated
- \* Canvas Enclosure package incl: Aft Curtain, Front & Side Curtains
- \* Mooring Cover, Black
- \* Air Compressor

## CARACTÉRISTIQUES & ÉQUIPEMENTS DE SÉRIE

- \* Interrupteur de batterie in Coupe Batterie Casier in Rangement
- \* Porte-verres en acier inoxydable
- \* Profondimètre
- \* Siège pilote pivotant
- \* Écran mobile de visualisation de l'état du bateau Mercury®
- \* Rangements supplémentaires sous les sièges
- \* Poignées en acier inoxydable
- \* 3 compartiments verrouillables
- \* Feux de navigation
- \* Prise auxiliaire 12 V
- \* Rail de frottement en PVC noir avec insert en acier inoxydable
- \* WC portables
- \* Radio Fusion AM/FM avec Bluetooth® et streaming audio en Wi-Fi
- \* Casier à ski dans le sol
- \* Système de lutte incendie CE automatisé avec déclenchement manuel
- \* Plate-forme de bain avec échelle de bain à quatre marches

## OPTIONS & ACCESSOIRES

### Optional engines

- \* Mercury® 150 EFI, hors-bord 4 temps (150 ch - 110 kW)
- \* Mercury® 200XL hors-bord 4 temps (200 hp - 149 kW)
- \* Mercury® 200XL hors-bord 4 temps (250 hp - 187 kW)

## "PACK CAPITAINE" (inclus Pack Capitaine)

- \* Bimini inox
- \* Taud de cockpit et avant
- \* Table de cockpit ronde en Teck
- \* Coussin bain de soleil arrière
- \* Essui glace tribord
- \* moquette fine infinity
- \* Bain de soleil avant avec main courantes
- \* Package Led dans le Cockpit-bleu ou blanc
- \* Réfrigérateur (12 volts) dans le Cockpit
- \* Seadek sur plateforme de bain (grise ou marron)
- \* Guindeau électrique avec chaîne et ancre inox
- \* Chart Plotter avec GPS
- \* Ecran digital avec Vessel View Mercury® 9"
- \* Trim Active Mercury® DTS inclus
- \* Stereo Premium avec des enceintes supplémentaires et caissons de basses
- \* Commande Trim sur tableau arrière
- \* Chargeur de batterie embarqué
- \* Transom shower
- \* SB Bucket Seat with PS Reversible Loungeseat

## PACK TOUR DE WAKE-BOARD "ELEVATION" (inclus X)

- \* Tour de wake-board avec bimini inox
- \* Supports de wake
- \* Mirroir de ski
- \* Visière de tableau de bord
- \* Air Compressor

## OPTIONS INDIVIDUELLES

- \* Peinture coque couleur dessous
- \* Moquettes amovibles
- \* Plateforme de bain submersible manuellement
- \* Package Fermeture de bimini (Avant, cotés et arrière)
- \* Taud de mouillage, noir et 1 pièce.
- \* Compresseur d'air
- \* Table de cockpit teck

## CARACTERÍSTICAS Y EQUIPO ESTÁNDAR

- \* Interruptor de batería On/Off
- \* Portabebidas, acero inoxidable
- \* Indicador de profundidad
- \* Asiento piloto giratorio
- \* VesselView Mobile de Mercury®
- \* Espacio de estiba adicional debajo de los asientos
- \* Asideros, acero inoxidable
- \* Tres espacios de estiba con cerradura
- \* Luces de navegación
- \* Toma de corriente 12V, Accesorio
- \* Listón negro, PVC negro con implante de acero inoxidable
- \* Lavabo, portátil
- \* Equipo estéreo, Fusion AM/FM con Bluetooth® y streaming de audio a través de WiFi
- \* Guarda-esquis en el piso
- \* Sistema EC de extinción de incendios - automático con bomba manual
- \* Plataforma de baño, escalera con cuatro peldaños

## OPCIONES Y ACCESORIOS

### Optional engines

- \* Motor fueraborda de cuatro tiempos Mercury® 150 EFI (150 hp-110kW)
- \* Motor fueraborda de cuatro tiempos Mercury® 200XL (200 hp-149kW)
- \* Motor fueraborda de cuatro tiempos Mercury® 250XL (250 hp-187kW)

## CONJUNTO CAPTAIN

- \* Bimini Top
- \* Funda de bañera y proa
- \* Mesa en bañera
- \* Colchoneta paso solarium
- \* Limpiaparabrisas Estribor
- \* Mesa en bañera de Teka
- \* Infinity Woven Cockpit Flooring
- \* Colchoneta de proa
- \* Conjunto luces Led
- \* Azul o blanco
- \* Nevera en bañera (12v)
- \* SeaDek- Plataforma de Baño (gris o marrón)
- \* Molinete electrico con ancla en acero inox
- \* Chart Plotter c/ GPS
- \* Cuadro Digital (Pantalla 9" )
- \* Mercury® Active Trim
- \* Mejora de estéreo Premier
- \* Interruptor Trim en popa
- \* Cargador de batería
- \* Línea de flotación con revestimiento de gel
- \* Ducha en espejo de popa

## CONJUNTO ELEVACION

- \* Torre para deportes acuáticos con Bimini
- \* Soporte para tablas de Wake
- \* Espejo para esquí
- \* dash visor
- \* Air Compressor

## OPCIONES INDIVIDUALES

- \* Pintura de fondos
- \* Moqueta en bañera
- \* Plataforma de Baño Sumergible, Manual
- \* Cierre c/ toldos a partir de toldo de sol
- \* Lona de cierre completa
- \* Compresor de aire

## LEISTUNGSMERKMALE UND STANDARDAUSRÜSTUNG

- \* Ein-/Aus-Schalter für Batterie
- \* Getränkehalter aus Edelstahl
- \* Tiefenmesser
- \* Drehbarer Steuersitz
- \* Mercury® VesselView Mobile
- \* Zusätzlicher Stauraum unter den Sitzen
- \* Handgriffe aus Edelstahl
- \* 3 geschlossene Stauräume
- \* Navigationsleuchten
- \* Steckdose, 12V, Zubehör
- \* PVC-Scheuerleiste, schwarz, mit Edelstahleinsatz
- \* WC – Tragbar
- \* Stereo, Fusion AM/FM mit Bluetooth® und Wi-Fi Audio-Streaming
- \* Staufach für Wasserski im Fußboden
- \* CE-Feuerlöschsystem - automatisch mit manuellem Zug
- \* Badeplattform, Badeleiter mit 4 Stufen

## OPTIONEN UND ZUBEHÖR

### Optional engines

- \* Mercury® 150 EFI 4-Takt-Außenbordmotor (150 PS - 110 kW)
- \* Mercury® 200XL 4-Takt-Außenbordmotor (200 hp - 149 kW)
- \* Mercury® 250XL 4-Takt-Außenbordmotor (250 hp - 187 kW)

## KAPITÄNSPAKET ENTHÄLT:

- \* Bimini-Top mit Hülle
- \* Sportpersenning und Bugabdeckung
- \* Cockpittisch aus Teak
- \* Füllpolster für die Sonnenliege
- \* Scheibenwischer stb.
- \* Sonnenliege auf dem Vorderdeck mit Edelstahrliege
- \* blaues oder weißes LED-Lichtpaket
- \* Kühlschrank im Cockpit (12V)
- \* Seadek Belag auf der Badeplattform (Grau oder braun)
- \* elektrische Ankerwinde mit Kette und Edelstahlanker
- \* GPS-Kartenplotter / Fischfinder
- \* digitales Armaturenbrett mit 9" Plotter
- \* Mercury® Active Trimsystem - nur für DTS
- \* Premium Stereosystem mit Subwoofer
- \* Trim- / Tiltschalter am Heck
- \* Onboard Batterieladegerät
- \* Bootsstreifen Gelbeschichtung
- \* Heckdusche

## WAKEBORDPAKET ENTHÄLT:

- \* schwarzer Wakebordtower mit Bimini-Top
- \* Wakebordracks
- \* Wasserskispiegel
- \* Blende für Armaturenbrett
- \* Air Compressor

## KUNDENSPEZIFISCHE OPTIONEN

- \* Antifouling
- \* Cockpitteppich einknöpfbar
- \* manuelle Unterwasserplattform
- \* Verdeckpaket für Bimini-Top
- \* Vollpersenning
- \* Luftkompressor
- \* Cockpitteisch aus Teak
- \* Infinity Cockpitteppich einknöpfbar

## FEATURES & STANDARD EQUIPMENT

- \* Mercruiser® ECT 4.5 MPI Alpha I Sterndrive (250 hp - 188 kW)
- \* Battery On/Off Switch
- \* Cup Holder, Stainless-Steel
- \* Depth Finder
- \* Mercury® vessel view Mobile
- \* Driver seat turnable
- \* Extra Storage under seats
- \* Grab Handles, Stainless-Steel
- \* 3 Lockable Storage Areas
- \* Navigation Lights
- \* Outlet, 12V Accessory
- \* Reversible backrest port seat
- \* Toilet - Portable
- \* Rub Rail, Black PVC w/Stainless Steel Insert
- \* Stereo, 12V AM/FM with Remote Control & Weatherproof Speakers (2)
- \* Ski Locker in floor
- \* CE Fire Suppression System - automatic
- \* Swim Platform, Four-Step Swim Ladder

## OPTIONS & ACCESSORIES

### Optional engines

- \* Mercruiser ECT 4.5L MPI Bravo® III MCM (250 PHP)
- \* Mercruiser ECT 4.5L MPI Bravo® III DTS (250 PHP)
- \* Mercruiser ECT 6.2L MPI DTS Bravo III (300 PHP)

## CAPTAIN'S PACKAGE, INCLUDES:

- \* Bimini Top w/Boot, Stainless Steel Bal & Socket Hardware
- \* Canvas, Cockpit and Tonneau Cover
- \* Round Cockpit Table, Teak
- \* Sunpad Walk-Thru Cushion
- \* Windshield Wiper Starboard
- \* Air Compressor
- \* Folding Cockpit Table, Teak
- \* Infinity, Woven Cockpit Flooring
- \* Sunpad on front deck with Deck Runners
- \* Led Package in Cockpit - Blue or White
- \* Refrigerator (12 volt) in Cockpit
- \* SB Bucket Seat with PS Reversible Loungeseat
- \* SeaDek covering on Swimplatform (Gray or Mocha)
- \* Windlass - Electric with Chain & SST Anchor
- \* Chart Plotter / Fishfinder w/ GPS 5"
- \* Digital Dash w/Mercury® Vesselview link 9"
- \* Mercury® Active Trim
- \* Premier Stereo w/ extra speakers / SW
- \* Transom Trim Switch
- \* On Board Battery Charger
- \* Booth stripe gelcoat
- \* Transom shower

## ELEVATION PACKAGE, INCLUDES:

- \* Water Sports Tower Black w/ Bimini Top
- \* Tower Racks
- \* Ski Mirror
- \* Dash Visor
- \* Air Compressor

## INDIVIDUAL OPTIONS

- \* Bottom Paint
- \* Carpet Liner, Snap-In (Cockpit)
- \* Submersible Swimplatform, Manual Operated
- \* Canvas Enclosure package incl: Aft Curtain, Front & Side Curtains
- \* Mooring Cover, Black

## CARACTÉRISTIQUES & ÉQUIPEMENTS DE SÉRIE

- \* Moteur mixte MerCruiser® 4.5 MPI Alpha I (250 ch - 188 kW)
- \* Interrupteur de batterie in Coupe Batterie Casier in Rangement
- \* Porte-verres en acier inoxydable
- \* Profondimètre
- \* Écran mobile de visualisation de l'état du bateau Mercury®
- \* Siège pilote pivotant
- \* Rangements supplémentaires sous les sièges
- \* Asideros, acero inoxidable
- \* Tres espacios de estiba con cerradura
- \* Luces de navegación
- \* Toma de corriente 12V, Accesorio
- \* Siège bâbord avec dossier réversible
- \* WC Chimique portable
- \* Rub Rail, Black PVC negro con implante de acero inoxidable
- \* Radio AM/FM stéréo avec télécommande et haut-parleurs étanches (2)
- \* Casier à ski dans le sol
- \* Système de lutte incendie CE automatisé avec déclenchement manuel
- \* Plate-forme de bain avec échelle de bain à quatre marches

## OPTIONS & ACCESSOIRES

### Optional engines

- \* Moteur mixte MerCruiser ECT 4.5 MPI Bravo III (250 ch - 188 kW)
- \* Moteur mixte MerCruiser ECT 4.5L MPI Bravo III avec DTS (250 ch-188kW)
- \* Moteur mixte MerCruiser ECT 6.2L MPI Bravo III avec DTS (300 ch- 224kW)

## "PACK CAPITAINE" (inclus Pack Capitaine)

- \* Bimini inox
- \* Taud de cockpit et avant
- \* Table de cockpit ronde en Teck
- \* Coussin bain de soleil arrière
- \* Essui glace tribord
- \* Table de cockpit teck
- \* Bain de soleil avant avec main courantes
- \* Conjunto luces Led : Azul o blanco
- \* Nevera en bañera (12v)
- \* Asiento babor reversible
- \* SeaDek - Plataforma de Baño (gris o marrón)
- \* Molinete eléctrico con ancla en acero inox
- \* Chart Plotter c/ GPS
- \* Guindeau électrique avec chaîne et ancre inox
- \* Chart Plotter avec GPS
- \* Ecran digital avec Vessel View Mercury® 9"
- \* Trim Active Mercury® DTS inclus
- \* Stereo Premium avec des enceintes supplémentaires
- \* Commande Trim sur tableau arrière
- \* Chargeur de batterie embarqué
- \* Couche gélifiée sur la ligne de flottaison
- \* Douche au niveau du panneau arrière

## PACK TOUR DE WAKE-BOARD "ELEVATION" (inclus X)

- \* Tour de wake-board avec bimini inox
- \* Supports de wake
- \* Mirroir de ski
- \* Visière de tableau de bord
- \* Air Compressor

## OPTIONS INDIVIDUELLES

- \* Peinture coque couleur dessous
- \* Moquettes amovibles
- \* Plateforme de bain submersible manuellement
- \* Package Fermeture de bimini (Avant, cotés et arrière)
- \* Taud de mouillage, noir et 1 pièce.
- \* Compresseur d'air

## CARACTERÍSTICAS Y EQUIPO ESTÁNDAR

- \* Motor de popa MerCruiser 4,5 I MPI Alpha I (250 hp - 188 kW)
- \* Interruptor de batería On/Off
- \* Getränkhalter aus Edelstahl
- \* Tiefenmesser
- \* Mercury® VesselView Mobile
- \* Asiento piloto giratorio
- \* Espacio de estiba adicional debajo de los asientos
- \* Asideros, acero inoxidable
- \* Tres espacios de estiba con cerradura
- \* Luces de navegación
- \* Toma de corriente 12V, Accesorio
- \* Asiento de babor con respaldo reversible
- \* Wc portatil
- \* Listón negro, PVC negro con implante de acero inoxidable
- \* Estéreo, 12V AM/FM con mando a distancia y altavoces resistentes a la intemperie (2)
- \* Staufach für Wasserski im Fußboden
- \* Sistema EC de extinción de incendios - automático con bomba manual
- \* Plataforma de baño, escalera con cuatro peldaños

## OPCIONES Y ACCESORIOS

### Optional engines

- \* Motor de popa MerCruiser ECT 4.5 MPI Bravo III (250 hp - 188 kW)
- \* Motor de popa MerCruiser ECT 4,5 I MPI Bravo III con DTS (250hp-188kW)
- \* Motor de popa MerCruiser ECT 6,2 I MPI Bravo III con DTS (300 hp-224kW)

## CONJUNTO CAPTAIN :

- \* Bimini Top
- \* Funda de bañera y proa
- \* Mesa en bañera
- \* Colchoneta paso solarium
- \* Limpiaparabrisas Estribor
- \* Infinity Woven Cockpit Flooring
- \* Colchoneta de proa
- \* Conjunto luces Led : Azul o blanco
- \* Nevera en bañera (12v)
- \* Asiento babor reversible
- \* SeaDek - Plataforma de Baño (gris o marrón)
- \* Molinete eléctrico con ancla en acero inox
- \* Chart Plotter c/ GPS
- \* Cuadro Digital (Pantalla 9" )
- \* Mercury® Active Trim
- \* Mejora de estéreo Premier
- \* Interuptor Trim en popa
- \* Cargador de batería
- \* Línea de flotación con revestimiento de gel
- \* Ducha en espejo de popa

## CONJUNTO ELEVACION :

- \* Torre para deportes acuáticos con Bimini
- \* Soporte para tablas de Wake
- \* Espejo para esquí
- \* dash visor
- \* Air Compressor

## OPCIONES INDIVIDUALES

- \* Pintura de fondos
- \* Moqueta en bañera
- \* Plataforma de Baño Sumergible, Manual
- \* Cierre c/ toldos a partir de toldo de sol
- \* Lona de cierre completa
- \* Compresor de aire
- \* Mesa en bañera de Teka

## LEISTUNGSMERKMALE UND STANDARDAUSRÜSTUNG

- \* MerCruiser® 4,5 I MPI Alpha I Heckantrieb (250 PS - 188 kW)
- \* Ein-/Aus-Schalter für Batterie
- \* Getränkehalter aus Edelstahl
- \* Tiefenmesser
- \* Mercury® VesselView Mobile
- \* Drehbarer Steuersitz
- \* Zusätzlicher Stauraum unter den Sitzen
- \* Handgriffe aus Edelstahl
- \* 3 geschlossene Stauräume
- \* Navigationsleuchten
- \* Steckdose, 12V, Zubehör
- \* Herunterklappbare Rückenlehne für Backbord-Sitz
- \* Chemie-WC (Porta Potti)
- \* PVC-Scheuerleiste, schwarz, mit Edelstahleinsatz
- \* Stereo, 12V AM/FM mit Fernbedienung & wasserdichten Lautsprechern (2)
- \* Staufach für Wasserski im Fußboden
- \* CE-Feuerlöschsystem - automatisch mit manuellem Zug
- \* Badeplattform, Badeleiter mit 4 Stufen

## OPTIONEN UND ZUBEHÖR

### Optional engines

- \* MerCruiser ECT 4,5 I MPI Bravo III Heckantrieb (250 PS - 188 kW)
- \* MerCruiser ECT 4,5 I MPI Bravo III mit DTS Heckantrieb (250 PS-188kW)
- \* MerCruiser ECT 6,2 I MPI Bravo III mit DTS Heckantrieb (300 PS-224kW)

## KAPITÄNSPAKET ENTHÄLT:

- \* Bimini-Top mit Hülle
- \* Sportpersenning und Bugabdeckung
- \* Cockpittisch aus Teak
- \* Füllpolster für die Sonnenliege
- \* Scheibenwischer stb.
- \* Sonnenliege auf dem Vorderdeck mit Edelstahrliege
- \* blaues oder weißes LED-Lichtpaket
- \* Kühlschrank im Cockpit (12V)
- \* umklappbarer Beifahrersitz / Sitzbank
- \* Seadek Belag auf der Badeplattform (Grau oder braun)
- \* elektrische Ankerwinde mit Kette und Edelstahlanker
- \* GPS-Kartenplotter / Fischfinder
- \* digitales Armaturenbrett mit 9" Plotter
- \* Mercury® Active Trimsystem - nur für DTS
- \* Premium Stereosystem mit Subwoofer
- \* Trim- / Tiltschalter am Heck
- \* Onboard Batterieladegerät
- \* Bootsstreifen Gelbeschichtung
- \* Heckdusche

## WAKEBORDPAKET ENTHÄLT:

- \* schwarzer Wakebordtower mit Bimini-Top
- \* Wakebordracks
- \* Wasserskispiegel
- \* Blende für Armaturenbrett
- \* Air Compressor

## KUNDENSPEZIFISCHE OPTIONEN

- \* Antifouling
- \* Cockpitteppich einknöpfbar
- \* Manuelle Unterwasserplattform
- \* Verdeckpaket für Bimini-Top
- \* Vollpersenning
- \* Luftkompressor
- \* Cockpitteisch aus Teak
- \* Infinity Cockpitteppich einknöpfbar



# Sea Ray Sun Sport 250



# Sea Ray Sundancer 265

## FEATURES & STANDARD EQUIPMENT

- \* MerCruiser ECT 4.5L MPI Bravo® III w/DTS\* (250 hp - 188 kW)
- \* Bimini Top w/boot
- \* Large berth in cabin
- \* Integrated swim platform w/recessed stainless-steel four step swim ladder
- \* Ski tow eye-transom
- \* Teak Cockpit table, fiberglass
- \* Mercury® vessel view Mobile
- \* Transom sun pad
- \* Beverage holders, stainless steel
- \* Stereo, 12V AM/FM, Wireless Bluetooth™, Dual Zone Volume Control, Amplifier & Weatherproof Speakers
- \* Battery On/Off Switch - remote battery switch at helm
- \* CE Fire Suppression System - automatic w/manual pull
- \* Electrical Toilet and Macerator

## OPTIONS & ACCESSORIES

### Optional engines

- \* MerCruiser ECT 6.2L MPI Bravo III w/DTS\* Sterndrive (300 hp - 224kW)
- \* MerCruiser ECT 6.2L MPI Bravo III w/DTS\* Sterndrive (350 hp - 261kW)
- \* Mercury® Diesel TDI 3.0L 265 DTS Bravo IIX Sterndrive (265 hp - 198 kW)
- \* MerCruiser 8.2 MAG ECT\* Bravo III w/DTS Sterndrive (380 hp - 283)

## CAPTAIN'S PACKAGE, INCLUDES:

- \* Canvas, Cockpit and Tonneau Cover
- \* Round Cockpit Table, Teak
- \* Docking Lights
- \* Windshield Wiper Starboard
- \* Canvas Pack: Incl: Aft Curtain, Front & Side Curtains
- \* Mooring Cover, Black
- \* Carpet Liner, Snap-In (Cockpit)
- \* Cockpit Heater from engine
- \* Cockpit table, Teak with Filler Cushions (replaces round teak table)
- \* Infinity, Woven Cockpit Flooring
- \* Led Package in Cockpit - Blue or White
- \* Refrigerator (12 volt) in Cockpit
- \* SeaDek covering on Swimplatform (Gray or Brown)
- \* Teak Cockpit Upgrade
- \* Teak On Swim Platform
- \* Fender Clips
- \* Dual Digital Dash w/ Mercury® Vessel Link 12" (Dual 9" Standard)
- \* Mercury® Active Trim - DTS
- \* Premier Stereo w/ extra speakers and SW & Transom remote
- \* Transom Remote Trim Switch
- \* Battery Charger
- \* Booth stripe gelcoat
- \* Select response digital dash dual 12"

## INDIVIDUAL OPTIONS

- \* Bottom Paint
- \* Bow Thruster
- \* Dynamic Running Surface
- \* Submersible Swimplatform, Manual Operated
- \* Trim Tabs, Hydraulic
- \* Under Water Lights, Through Hull
- \* Bow Rail, high with open front (Replace std deck rails )
- \* Foredeck Sunpad (Needs Bow Rail)
- \* Ladder Bow Hatch (not with Anchor Winch)
- \* Windlass - Electric with Chain & SST Anchor
- \* Package Fermeture de bimini ( Avant, cotés et arrière)
- \* Douchette sur tableau arrière
- \* Table de cockpit ronde en Teck
- \* Feu d'approche
- \* Essui glace tribord
- \* Package Fermeture de bimini ( Avant, cotés et arrière)
- \* Taud de mouillage, noir et 1 pièce.
- \* Moquettes amovibles (cockpit)
- \* Chauffage de cockpit de la calle moteur
- \* Table de cockpit en teck (remplace celle en polyester)
- \* moquette fine infinity
- \* Package Led dans le Cockpit- bleu ou blanc
- \* Réfrigérateur (12 volts) dans le Cockpit
- \* Seadek sur plateforme de bain (grise ou marron)
- \* Cockpit recouvert de teck (Remplace les moquettes)
- \* Teck sur plateforme de bain
- \* Attache pare battage
- \* Double Ecran digital avec Vessel View 12" (Double écran 9" standard)
- \* Active trim Mercury® - DTS
- \* Stereo Premium avec des enceintes supplémentaires et saisons de basses
- \* Commande Trim sur tableau arrière
- \* Chargeur de batterie
- \* Couche gélifiée sur la ligne de flottaison
- \* Commutateur 12" sur le tableau de bord numérique pour sélectionner la réactivité

## CARACTÉRISTIQUES & ÉQUIPEMENTS DE SÉRIE

- \* Moteur mixte MerCruiser ECT 4.5L MPI Bravo® III avec DTS\* (250 ch - 188 kW)
- \* Taud Bimini avec coffre
- \* Grande couchette dans la cabine avec WC portable
- \* Plate-forme de bain intégrée avec échelle de bain à quatre marches en acier inoxydable encastrée
- \* Cillet de ski nautique arrière
- \* Écran mobile de visualisation de l'état du bateau Mercury®
- \* Table de cockpit pliante en teck en fibre de verre
- \* Bain de soleil arrière
- \* Porte-verres en acier inoxydable
- \* Radio AM/FM stéréo 12 V, Bluetooth™ sans fil, commande du volume bizona, amplificateur et haut-parleurs résistants aux intempéries
- \* Interrupteur de batterie avec commande à distance dans le poste de pilotage
- \* Système de lutte incendie CE automatisé avec déclenchement manuel
- \* Broyeur et WC électrique

## OPTIONS & ACCESSOIRES

### Moteurs optionnels

- \* Moteur mixte MerCruiser ECT 6.2L MPI Bravo III avec DTS\* (300 ch - 224kW)
- \* Moteur mixte MerCruiser ECT 6.2L MPI Bravo III avec DTS\* (350 ch - 261kW)
- \* Moteur diesel TDI® Mercury® 3.0L 265 DTS Bravo® IIX (265 ch - 198 kW)
- \* Moteur mixte MerCruise MerCruiser ECT 8.2 MAG DTS BR3X (380 PHP)

## "PACK CAPITAINE"

- \* Taud de cockpit et avant
- \* Douchette sur tableau arrière
- \* Table de cockpit ronde en Teck
- \* Feu d'approche
- \* Essui glace tribord

## PACK TOUR DE WAKE-BOARD

### "ELEVATION"

- \* Tour de wake-board Noir avec bimini inox
- \* Supports de wake
- \* Mirror of ski
- \* Compresseur à air pour accessoires gonflables

## OPTIONS INDIVIDUELLES

- \* Antifouling usine
- \* Propulseur d'étrave
- \* Système DRS (Dynamic Running Surface)
- \* Plateforme de bain submersible manuellement
- \* Commandes trim sur tableau arrière
- \* Lumières sous plateforme de bain
- \* Balcon avant (remplace les mains courantes de pont avant)
- \* Bain de soleil avant avec mains courantes (selectionner opt balcon avant obligatoire)
- \* Guindeau électrique avec chaîne et ancre en inox
- \* Package Fermeture de bimini ( Avant, cotés et arrière)
- \* Taud de mouillage, noir et 1 pièce.
- \* Moquettes amovibles (cockpit)
- \* Chauffage de cockpit de la calle moteur
- \* Table de cockpit en teck (remplace celle en polyester)
- \* moquette fine infinity
- \* Package Led dans le Cockpit- bleu ou blanc
- \* Réfrigérateur (12 volts) dans le Cockpit
- \* Seadek sur plateforme de bain (grise ou marron)
- \* Cockpit recouvert de teck (Remplace les moquettes)
- \* Teck sur plateforme de bain
- \* Attache pare battage
- \* Double Ecran digital avec Vessel View 12" (Double écran 9" standard)
- \* Active trim Mercury® - DTS
- \* Stereo Premium avec des enceintes supplémentaires et saisons de basses
- \* Commande Trim sur tableau arrière
- \* Chargeur de batterie
- \* Couche gélifiée sur la ligne de flottaison
- \* Commutateur 12" sur le tableau de bord numérique pour sélectionner la réactivité

## CARACTERÍSTICAS Y EQUIPO ESTÁNDAR

- \* Motor de popa MerCruiser ECT 4,5 l MPI Bravo® III con DTS\* (250 hp - 188 kW)
- \* Toldo Bimini con funda
- \* Cabina con litera grande e inodoro portátil
- \* Plataforma de baño integral con escalera empotrada de cuatro peldaños de acero inoxidable
- \* Remolque para esquí acuático - espejo de popa
- \* VesselView Mobile de Mercury®
- \* Mesa abatible de la bañera, de teca, de fibra de vidrio
- \* Solárium en espejo de popa
- \* Portabebidas, acero inoxidable
- \* Equipo estéreo, 12V AM/FM, Bluetooth™ inalámbrico, control del volumen dual, amplificador y altavoces resistentes a la intemperie
- \* Interruptor encendido/apagado batería - interruptor remoto de la batería en el timón
- \* Sistema EC de extinción de incendios - automático con bomba manual
- \* Inodoro eléctrico y bomba trituradora

## OPCIONES Y ACCESORIOS

### Motores opcionales

- \* Motor de popa MerCruiser ECT 6,2 l MPI Bravo III con DTS\* (300 hp- 224kW)
- \* Motor de popa MerCruiser ECT 6,2 l MPI Bravo III con DTS\* (350 hp - 261kW)
- \* Motor de popa Mercury® Diesel TDI® 3,0L 265 DTS Bravo® IIX (265 hp- 198kW)
- \* Motor de popa MerCruiser ECT 8,2 MAG DTS BR3X (380 PHP)

## CONJUNTO CAPTAIN :

- \* Fundas para Bañera y Proa
- \* Mesa en bañera
- \* Luces de atraque
- \* Limpiaaparabrisas Estribor

## CONJUNTO ELEVACION :

- \* Torre de deportes Negra c/ toldos Bimini
- \* Soportes giratorios para tablas de esquí
- \* Espejo esquí
- \* Compresor de Aire para Jugetes Acuáticos

## OPCIONES INDIVIDUALES

- \* Pintura de fondos
- \* Helice de proa
- \* Dynamic Running Surface
- \* Plataforma de Baño Sumergible, Manual
- \* Flaps hidráulicos
- \* Luces acuáticas a través del casco
- \* Rail alto para la proa (Sustituye el std)
- \* Colchoneta de proa
- \* Escalera de baño en proa
- \* Molinete electrico con ancla de Acero
- \* Conjunto de Toldos Incl: Toldos de Popa, Frontales y Laterales
- \* Lona de fondeo
- \* Moqueta en bañera
- \* Calefaccion en bañera de motor
- \* Mesa bañera de teca (substituye la mesa de fibra)
- \* Infinity Woven Cockpit Flooring
- \* Conjunto Led en Bañera:
- \* Nevera en bañera de 12v
- \* SeaDeck para la plataforma de baño (gris o marrón)
- \* Teca en bañera
- \* Teca en plataforma de baño
- \* Clips para Defensas
- \* Cuadro Digital (Pantalla 12" )
- \* Mercury® Active Trim - DTS
- \* Estereo Premium
- \* Mando en popa para trim
- \* Cargador de batería
- \* Línea de flotación con revestimiento de gel
- \* Salpicadero digital dual 12" respuesta selectiva

## Leistungsmerkmale und Standardausrüstung

- \* MerCruiser® ECT 4,5 l MPI Bravo® III mit DTS\* Heckantrieb (250 PS - 188 kW)
- \* Bimini-Verdeck mit Hülle
- \* Große Koje in Kabine mit tragbarer Toilette
- \* Integrierte Badeplattform mit versenkter Badeleiter (4 Stufen) aus Edelstahl
- \* Wasserski-Schleppöse, Heck
- \* Mercury® VesselView Mobile
- \* Cockpit-Klapptisch, Teakholz, Fiberglas
- \* Heck-Sonnenliege
- \* Getränkehalter aus Edelstahl
- \* Stereo, 12V AM/FM, Wireless Bluetooth™, Dualzonen-Lautstärkeregler, Verstärker und
- \* Wetterfeste Lautsprecher
- \* Batterie Ein/Aus-Schalter - abgesetzter Batterieschalter am Steuerstand
- \* CE-Feuerlöschsystem - automatisch mit manuellem Zug
- \* Elektrische Toilette und Macerator

## OPCIONEN UND ZUBEHÖR

### Optionen für Motoren

- \* MerCruiser® ECT 6,2 l MPI Bravo III mit DTS\* Heckantrieb (300 P - 224kW)
- \* MerCruiser® ECT 6,2 l MPI Bravo III mit DTS\* Heckantrieb (350 PS- 261kW)
- \* Mercury® Diesel TDI® 3,0 l 265 DTS Bravo® IIX Heckantrieb (265 PS - 198 kW)
- \* MerCruiser® ECT 8,2 l MPI Bravo® III mit DTS Heckantrieb (380 PS-283kW)

## KAPITÄNSPAKET ENTHÄLT:

- \* Sportpersenning
- \* Heckdusche
- \* Cockpittisch aus Teak
- \* Docking Lights (Leuchten im Bug)
- \* Scheibenwischer stb.

## WAKEBORDPAKET ENTHÄLT:

- \* schwarzer Wakebordtower mit Bimini-Top
- \* Wakebordracks
- \* Wasserspigel
- \* Luftkompressor

## KUNDENSPEZIFISCHE OPTIONEN

- \* Antifouling
- \* Bugschraube
- \* dynamische aktives Rumpf-Trimmsystem
- \* manuelle Unterwasserplattform
- \* hydraulische Trimklappen
- \* Unterwasserbeleuchtung durch den Rumpf
- \* hohe Bugreling
- \* Bugsonnenpolster (nur bei hoher Bugreling)
- \* Bugbadeleiter (nicht bestellbar bei elektrischer Ankerwinde)
- \* elektrische Ankerwinde mit Kette und edelstahlanler
- \* Verdeckpaket für Bimini-Top
- \* Vollpersenning
- \* Cockpitteppich einknöpffbar
- \* Cockpitheizung über den Motor
- \* Cockpittisch aus Teak
- \* Infinity Cockpitteppich einknöpffbar
- \* blaues oder weißes LED-Lichtpaket
- \* Cockpitkühlschrank (12 V)
- \* Seadek-Boden auf der Badeplattform
- \* (Grau oder braun)
- \* Teakboden im Cockpit
- \* Teak auf der Badeplattform
- \* Fenderclips
- \* Dual Digital Dash mit Merc Vessel View Link 12" , (2 x Simrad 9" std)
- \* Mercury® Active Trimmsystem - nur für DTS
- \* Premium Stereosystem mit Subwoofer
- \* Trim- / Tiltschalter am Heck
- \* Onboard Batterieladegerät
- \* Bootstreifen Gelbeschichtung
- \* Exklusive Response digitales Armaturen Brett Dual 12 Zoll

## FEATURES & STANDARD EQUIPMENT

- \* MerCruiser ECT 6.2L MPI DTS Bravo III (300 - 244 kW)
- \* Anchor Storage Hatch on bow
- \* Bathroom with vanity, Shower, Electrical toilet and Macerator
- \* Bimini Top w/Boot & Vertical Storage
- \* Mercury® vessel view Mobile
- \* Cabin Galley w/Sink, Single Burner Cooker & Refrigerator 12V
- \* Dual Battery Switch & Shore Power w/ Battery Charger
- \* Fold-down Transom Seat with Storage
- \* Luxury Walnut wood finish inside the cabin with Shoji doors and solid wood frames
- \* Outlet, 12V Accessory, Outlet, 220V/50 Cycle
- \* Stereo, MP3 / USB Port, 4 Weatherproof Speakers
- \* CE Fire Suppression System - automatic w/manual pull
- \* Shower - Transom - Hot & Cold
- \* Windshield Wiper - Starboard

## OPTIONS & ACCESSORIES

### Optional engines

- \* MerCruiser ECT 6.2L MPI Bravo III w/DTS\* Sterndrive (350 php-261 kW)
- \* Mercury® Diesel TDI 3.0L 265 DTS Bravo IIX Sterndrive (265 hp-198kW)

## INDIVIDUAL OPTIONS

- \* Bottom Paint
- \* Bow Thruster
- \* Carpet Liner, Snap-In
- \* Cockpit Cover w/Canvas Storage Bag
- \* Docking Lights
- \* Trim Tabs, Hydraulic
- \* Fordeck Sun Pad
- \* Windlass - Electric with Chain & SST Anchor
- \* Fiberglass arch with Adjusted Bimini Top
- \* Bimini Top w/Boot & Vertical Storage
- \* Camper Canvas Package ( for boat with arch or open )
- \* Infinity, Woven Cockpit Flooring
- \* Refrigerator (12 volt) in Cockpit
- \* Teak Cockpit Upgrade
- \* Teak On Swim Platform
- \* Fender Clips
- \* Microwave - 220v/50
- \* Digital Dash w/ Mercury® Vesselview Link 7"
- \* Mercury® Active Trim - DTS
- \* Premier Stereo Upgrade with extra speakers, SW & Transom remote
- \* Cockpit Heater w/heat from engine
- \* Webasto Cabin and Cockpit Heating - Diesel
- \* Booth stripe gelcoat
- \* SeaDek Covering on Swimplafatorm
- \* Air compressor
- \* Graywater system

## CARACTÉRISTIQUES & ÉQUIPEMENTS DE SÉRIE

- \* Moteur mixte MerCruiser 6.2L MPI Bravo III avec DTS (300 ch - 224 kW)
- \* Panneau du coffre à ancre à la proue
- \* Salle de bains avec lavabo, douche, WC - chasse d'eau manuelle
- \* Taud Bimini avec coffre et rangements verticaux
- \* Écran mobile de visualisation de l'état du bateau Mercury®
- \* Cuisine dans une cabine avec évier, cuisinière 1 feu et réfrigérateur 12 V
- \* Commutateur de sélection de batterie et prise d'alimentation avec chargeur de batterie
- \* Banquette arrière repliable avec compartiment
- \* Finition noyer de luxe avec portes Shoji et cadres en bois solides à l'intérieur de la cabine
- \* Prise auxiliaire 12 V, prise, 220 V/50 Hz
- \* Lecteur de CD Sony® stéréo avec port MP3/USB, 4 haut-parleurs étanches
- \* Plate-forme de bain avec échelle en acier inoxydable
- \* Table de cockpit pliante en teck
- \* Régulateurs d'assiette électriques
- \* Système de lutte incendie CE automatisé avec déclenchement manuel
- \* Douche – panneau arrière – eau chaude et froide
- \* Essuie-glace tribord

## OPTIONS & ACCESSOIRES

### Moteurs optionnels

- \* Moteur mixte MerCruiser ECT 6.2L MPI Bravo III avec DTS (350 ch-261kW)
- \* Moteur diesel TDI Mercury® 3.0L 265 DTS Bravo IIX (265 ch - 198 kW)

## OPTIONS INDIVIDUELLES

- \* Antifouling usine
- \* Propulseur d'étrave
- \* Kit taud : rideau arrière, rideaux avant, rideaux latéraux et sac de rangement pour tauds
- \* Revêtement tapis enfichable
- \* Bâche de cockpit avec sac de rangement pour taud
- \* Feux d'amarrage
- \* Feux d'approche
- \* Flaps Hydraulic
- \* Bain de soleil avant avec mains courantes
- \* Guindeau électrique avec chaîne et ancre inox
- \* Arceau polyester avec Bimini
- \* Bimini avec housse de rangement vertical (pas dispo avec arceau ou hardtop)
- \* Package Taud de fermeture pour bimini, tour, arceau ou Hardtop, inclus rideau fermeture
- \* Package taud Camper (pour bateau avec arceau ou open)
- \* moquette fine infinity
- \* Réfrigérateur (12 volts) dans le Cockpit
- \* Cockpit recouvert de teck (Remplace les moquettes)
- \* Extension de plateforme de bain recouverte de teck
- \* Attache pare battage
- \* Micro-ondes 220v/50
- \* Chart Plotter avec GPS -
- \* Active trim Mercury® - DTS
- \* Stereo Premium avec des enceintes supplémentaires et saisons de basses
- \* Chauffage de cockpit- alimentation moteur
- \* Chauffage cabine et cockpit - diesel
- \* Couche gélifiée sur la ligne de flottaison
- \* Taud de pont sur la plate-forme de bain
- \* Compresseur à air

## CARACTERÍSTICAS Y EQUIPO ESTÁNDAR

- \* Motor de popa MerCruiser 6,2L MPI Bravo III con DTS (300 hp - 224 kW)
- \* Pozo de ancla en proa
- \* Baño con lavabo, ducha, inodoro - cadena manual
- \* Toldo de bimini con funda y almacenamiento vertical
- \* Mercury® VesselView Mobile
- \* Cocina para la cabina con fregadero, un fogón y frigorífico de 12V
- \* Interruptor de baterías dual y toma de alimentación del muelle con cargador para baterías
- \* Asiento plegable de popa con espacio de estiba
- \* Sofisticado acabado en nogal dentro de la cabina con puertas shoji y marcos de madera maciza
- \* Toma de corriente, accesorio 12V, Toma de corriente, ciclo 220V/50
- \* Equipo estereofónico Sony® con reproductor de CD con puerto MP3/USB, 4 altavoces a prueba de intemperie
- \* Mesa abatible de la bañera, de teca
- \* Aletas de compensación hidráulica
- \* Sistema EC de extinción de incendios - automático con bomba manual
- \* Ducha en el espejo de popa, fría y caliente
- \* Limpiaaparabrisas - Estribor

## OPCIONES Y ACCESORIOS

### Motores opcionales

- \* Motor de popa MerCruiser ECT 6,2 l MPI Bravo III con DTS\* (350hp -261kW)
- \* Motor de popa Mercury® Diesel TDI 3,0L 265 DTS Bravo® IIX (265hp-198kW)

## OPCIONES INDIVIDUALES

- \* Pintura de fondos
- \* Helice de proa
- \* Conjunto de lonas: cortina de popa, cortinas frontales, cortinas laterales y bolsa para guardar lonas
- \* Protector de moqueta "a presión" con corchetes
- \* Cubierta para la bañera y bolsa para guardar la lona
- \* Luces de atraque
- \* Flaps hydraulicos
- \* Colchoneta de proa
- \* Molinete con Cadena y con ancla acero inox.
- \* Arco para toldo Bimini Top
- \* Conjunto de Toldos Incl: Toldos de Popa, Frontales y Laterales
- \* Toldos Camper (Con arco o open)
- \* Infinity Woven Cockpit Flooring
- \* Nevera en bañera - 12v
- \* Mejoras de teca
- \* Teca en plataforma de baño
- \* Clips para Defensas
- \* Microondas 220v/50
- \* Plotter / Sonda con GPS -
- \* Mercury® Active Trim - DTS
- \* Mejora Estereo Premier con Altavoces extra, SW & control en popa
- \* Calefaccion bañera de motores
- \* Cabina y bañera calefaccion Webasto para diesel
- \* Línea de flotación con revestimiento de gel
- \* Lona en plataforma de baño
- \* Compresor de aire

## LEISTUNGSMERKMALE UND STANDARDAUSRÜSTUNG

- \* MerCruiser 6,2 l MPI Bravo III mit DTS Heckantrieb (300 PS - 224 kW)
- \* Ankerfach mit Luke auf im Bug
- \* Badezimmer mit Waschtisch, Dusche, WC - manuelle Spülung
- \* Bimini-Verdeck mit Hülle und vertikalem Stauraum
- \* Mercury® VesselView Mobile
- \* Kombüse in der Kabine mit Spüle, Herd mit einem Brenner und Kühlschrank 12 V
- \* Batterieschalter, dual & Hafenstrom mit Batterieladegerät
- \* Herunterklappbarer Hecksitzplatz mit Stauraum
- \* Innenausstattung der Kabine in exklusivem Nussbaum, mit Shoji-Türen und soliden Holzrahmen
- \* Steckdose 12V Zubehör, Steckdosen 220V/50Hz
- \* Sony® Stereoanlage mit CD-Spieler, MP3-/USB-Anschluss und 4 wasserdichten Lautsprechern
- \* Badeplattform, Badeleiter aus Edelstahl
- \* Cockpit-Klapptisch, Teakholzz
- \* Elektrische Trimklappen
- \* CE-Feuerlöschsystem - automatisch mit manuellem Zug
- \* Dusche - Heck - Warm- und Kaltwasser
- \* Scheibenwischer, steuerbord

## OPCIONEN UND ZUBEHÖR

### Optionen für Motoren

- \* MerCruiser® ECT 6,2 l MPI Bravo III mit DTS\* Heckantrieb (350 PS-261kW)
- \* Mercury® Diesel TDI® 3,0 l 265 DTS Bravo® IIX Heckantrieb (265 PS-198kW)

## KUNDENSPEZIFISCHE OPTIONEN

- \* Antifouling
- \* Bugschraube
- \* Segeltuchpaket: hinterer Vorhang, Vorhänge vorne und seitlich
- \* Aufbewahrungstasche
- \* Einknöpffbarer Teppichboden
- \* Cockpitabdeckung mit Aufbewahrungstasche aus Segeltuch
- \* Anlegetlichter
- \* Docking Lights (Leuchten im Bug)
- \* hydraulische Trimklappen
- \* Sonnenliege auf dem Vorderdeck
- \* elektrische Ankerwinde mit Kette und Edelstahlanker
- \* Radarbügel aus GfK
- \* Bimini-Top mit Hülle
- \* Verdeckpaket
- \* Camperverdeckpaket
- \* Infinity Cockpitteppich einknöpffbar
- \* Kühlschrank im Cockpit (12 V)
- \* Teakboden im Cockpit
- \* Teakboden auf der Badeplattform
- \* Fenderclips
- \* Mikrowelle 220 V
- \* 7" GPS-Kartenplotter / Fischfinder
- \* Mercury® Active Trimmsystem - nur für DTS
- \* Premium Stereosystem mit Subwoofer
- \* Cockpitheizung über den Motor
- \* Heizung Webasto (Diesel) für Kabine und Cockpit
- \* Bootstreifen Gelbeschichtung
- \* SeaDek-Beschichtung auf Schwimmplattform
- \* Luftkompressor



## Sea Ray Sundancer 290

### FEATURES & STANDARD EQUIPMENT

- \* MerCruiser ECT 6.2L MPI DTS Bravo III (350HP - 261 KW)
- \* Anchor Storage Hatch on bow
- \* Bathroom with vanity, Shower, Electrical toilet and Macerator
- \* Bimini Top w/Boot & Vertical Storage
- \* Mercury® vessel view Mobile
- \* Cabin Galley w/Sink, Single Burner Cooker & Refrigerator 12V
- \* Dual Battery Switch & Shore Power w/ Battery Charger
- \* Fold-down Transom Seat with Storage
- \* Luxury Walnut wood finish inside the cabin with Shoji doors and solid wood frames
- \* Stereo, MP3 / USB Port, 4 Weatherproof Speakers
- \* Swim Platform, Stainless Steel Swim Ladder
- \* Trim tabs, Electric
- \* CE Fire Suppression System - automatic w/manual pull
- \* Windshield Wiper - Starboard

### OPTIONS & ACCESSORIES

#### Optional engines

- \* Mercury® Diesel TDI 4.2L 370 DTS Bravo III Stern Drive (370 hp - 274 KW)
- \* MerCruiser ECT 8.2L MPI DTS Bravo3 (380PHP)
- \* Non ETC Engines available out side EU

### INDIVIDUAL OPTIONS

- \* Bottom Paint
- \* Bow Thruster
- \* Carpet Liner, Snap-In
- \* Cockpit Cover w/Canvas Storage Bag
- \* Docking Lights
- \* Dynamic Running Surface
- \* Manual Submersible Swim Platform
- \* Under Water Lights, Through Hull
- \* Windlass - Electric with Chain & SST Anchor
- \* Camper Canvas Package (for boat with arch or open)
- \* Cockpit Cooker (Alcohol and/or Electric)
- \* Cockpit Table with Teak
- \* Fender Clips
- \* Grill-Cockpit-Built In-220V/50
- \* Infinity, Woven Cockpit Flooring
- \* Led Package in Cockpit - Blue or White
- \* Refrigerator (12 volt) in Cockpit
- \* SeaDek covering on Swimplatform (Gray or Brown)
- \* Teak On Swim Platform
- \* Teak Flooring - Bow, Cockpit & Swim Platform

- \* T.V. - Flat Screen w/ DVD - Salon - 220v/50
- \* T.V. - Flat Screen w/ DVD - Mid-Stateroom - 220v/50
- \* V-Berth Table Support, Adjustable
- \* Dual Digital Dash w/ Merc Vesselview Link 9"
- \* Inverter - 12V to 220V/50 Cycle
- \* Mercury® Active Trim - DTS
- \* Premier Stereo - Combined Cabin & Cockpit
- \* VHF Radio - w/ Antenna for Simrad
- \* Air Conditioning / Heating - 220v/50 (Cabin Only)
- \* Flagpole
- \* Generator - Gas - 220v/50HZ
- \* Generator - Diesel - 220v/50HZ
- \* Shower - Transom - Hot & Cold
- \* Air Compressor for Water Toys
- \* Coolbox 12 volt
- \* Gray water
- \* Spotlight 5" remote control

### CARACTÉRISTIQUES & ÉQUIPEMENTS DE SÉRIE

- \* Moteur mixte MerCruiser 6.2L MPI Bravo III avec DTS (350 CH - 261 kW)
- \* Panneau du coffre à ancre à la proue
- \* Salle de bains avec lavabo, douche, WC - chasse d'eau manuelle
- \* Taud Bimini avec coffre et rangements verticaux
- \* Écran mobile de visualisation de l'état du bateau Mercury®
- \* Cuisine dans une cabine avec évier, cuisinière 1 feu et réfrigérateur 12 V
- \* Commutateur de sélection de batterie et prise d'alimentation avec chargeur de batterie
- \* Banquette arrière repliable avec compartiment
- \* Prise auxiliaire 12 V, prise, 220 V/50 Hz
- \* Lecteur de CD stéréo avec port MP3/USB, 4 haut-parleurs étanches
- \* Plate-forme de bain avec échelle en acier inoxydable
- \* Table de cockpit en teck
- \* Régulateurs d'assiette électriques
- \* Système de lutte incendie CE automatisé avec déclenchement manuel
- \* Essuie-glace tribord

### MOTEURS OPTIONNELS

- \* Moteur diesel TDI® Mercury® 4.2.0L 370 DTS Bravo® IIIx (370 ch - 274kW)
- \* Moteur mixte MerCruise MerCruiser ECT 8.2 MAG DTS BR3X (380 PHP)

### OPTIONS INDIVIDUELLES

- \* Antifouling usine
- \* Propulseur d'étrave
- \* Revêtement tapis enfichable
- \* Bâche de cockpit avec sac de rangement pour taud
- \* Feux d'amarrage
- \* Feux d'approche
- \* Système DRS (Dynamic Running Surface)
- \* Plateforme de bain submersible
- \* Lumière sous marine
- \* Guindeau électrique avec chaîne et ancre inox
- \* Package taud Camper (pour bateau avec arceau ou open)
- \* Kitchenette dans cockpit électrique (Électrique ou manuelle)
- \* Table de cockpit teck
- \* Attache pare battage
- \* Grill dans le cockpit intégré 220V/50
- \* moquette fine infinity
- \* Package Led dans le Cockpit-bleu ou blanc
- \* Réfrigérateur (12 volts) dans le Cockpit
- \* Seadek sur plateforme de bain (grise ou marron)

- \* Extension de plateforme de bain recouverte de teck
- \* Plancher entier en teck. Avant, cockpit, et plateforme de bain
- \* T.V. - écran plat / DVD - Salon - 220v/50
- \* T.V. - écran plat / DVD - - 220v/50 cabine avant
- \* Table en V convertible en couchage
- \* Deux Chart plotter/Ecran digitaux 9"
- \* Inverter 12V
- \* Active trim Mercury® - DTS
- \* Stereo Premium upgrade dans cockpit et cabin
- \* Radio VHF avec antenne
- \* Climatisation réversible 220v/50 (cabine seule)
- \* Porte Pavillon
- \* Générateur - essence - 220v/50HZ
- \* Générateur - Diesel - 220v/50HZ
- \* Douche - panneau arrière - eau chaude et froide
- \* Compresseur à air (pour engins pneumatiques)

### CARACTERÍSTICAS Y EQUIPO ESTÁNDAR

- \* Motor de popa MerCruiser 6,2L MPI Bravo III con DTS (350hp - 261 kW)
- \* Pozo de ancla en proa
- \* Baño con lavabo, ducha, inodoro - cadena manual
- \* Toldo de bimini con raya y almacenamiento vertical
- \* Mercury® VesselView Mobile
- \* Cocina para la cabina con fregadero, un fogón y frigorífico de 12V
- \* Interruptor de baterías dual y toma de alimentación del muelle con cargador para baterías
- \* Asiento plegable de popa con espacio de estiba
- \* Toma de corriente, accesorio 12V, Toma de corriente, ciclo 220V/50
- \* Equipo estereofónico con reproductor de CD con puerto MP3/USB, 4 altavoces a prueba de intemperie
- \* Plataforma de baño, con escalera de acero inoxidable
- \* Mesa, bañera - Teca
- \* Aletas de compensación hidráulica
- \* Sistema EC de extinción de incendios - automático con bomba manual
- \* Limpiaparabrisas - Estribor

### MOTORES OPCIONALES

- \* Mercury® Diesel TDI® 4.2 L 370 DTS Bravo® IIIx (370 hp - 274 kW)
- \* Motor de popa MerCruiser ECT 8.2 MAG DTS BR3X (380 PHP)
- \* Motores ECT opcionales disponibles

### OPCIONES INDIVIDUALES

- \* Pintura de fondos
- \* Helice de proa
- \* Protector de moqueta "a presión" con corchetes
- \* Cubierta para la bañera y bolsa para guardar la lona
- \* Cuadro Digital (Pantalla 9" )
- \* Inversor - 12V a 220V/50
- \* Mercury® Active Trim - DTS
- \* Estéreo Premier - Cabina & Bañera
- \* Radio VHF Radio - c/ Antena
- \* Aire Acondicionado Frio/ Calor, solo en cabina
- \* Mastil Bandera
- \* Generador - Gasolina - 220v/50HZ
- \* Generador - Diesel - 220v/50HZ
- \* Ducha en el espejo de popa, fría y caliente
- \* Compresor de aire para juguetes acuáticos
- \* T.V. - c/ DVD - Salon - 220v/50
- \* T.V. - c/ DVD - Camarote de Proa - 220v/50
- \* Mesa ajustable en cabina V-Berth
- \* Cuadro Digital (Pantalla 9" )
- \* Inversor - 12V a 220V/50
- \* Mercury® Active Trim - DTS
- \* Estéreo Premier - Cabina & Bañera
- \* Aire Acondicionado Frio/ Calor, solo en cabina
- \* Mastil Bandera
- \* Generador - Gasolina - 220v/50HZ
- \* Generador - Diesel - 220v/50HZ
- \* Ducha en el espejo de popa, fría y caliente
- \* Compresor de aire para juguetes acuáticos
- \* T.V. - c/ DVD - Salon - 220v/50
- \* T.V. - c/ DVD - Camarote de Proa - 220v/50
- \* Mesa ajustable en cabina V-Berth
- \* Cuadro Digital (Pantalla 9" )
- \* Inversor - 12V a 220V/50
- \* Mercury® Active Trim - DTS
- \* Estéreo Premier - Cabina & Bañera
- \* Aire Acondicionado Frio/ Calor, solo en cabina
- \* Mastil Bandera
- \* Generador - Gasolina - 220v/50HZ
- \* Generador - Diesel - 220v/50HZ
- \* Ducha en el espejo de popa, fría y caliente
- \* Compresor de aire para juguetes acuáticos

### LEISTUNGSMERKMALE UND STANDARDAUSRÜSTUNG

- \* MerCruiser 6,2 l MPI Bravo III mit DTS Heckantrieb (350PS - 261 kW)
- \* Ankerfach mit Luke auf im Bug
- \* Badezimmer mit Waschtisch, Dusche, WC - elektrische Spülung
- \* Bimini-Verdeck mit Hülle und vertikalem Stauraum
- \* Mercury® VesselView Mobile
- \* Kombüse in der Kabine mit Spüle, Mirkowelle mit einem Brenner und Kühlschrank 12 V
- \* Batterieschalter, dual & Hafenstrom mit Batterieladegerät
- \* Herunterklappbarer Heck Sitzplatz mit Stauraum
- \* Steckdose 12V Zubehör, Steckdosen 220V/50Hz
- \* Stereoanlage mit CD-Spieler, MP3-/USB-Anschluss und 4 wasserdichten Lautsprechern
- \* Badeplattform, Badeleiter aus Edelstahl
- \* Cockpit-Tisch, Teakholz
- \* Elektrische Trimmklappen
- \* CE-Feuerlöschsystem - automatisch mit manuellem Zug
- \* Scheibenwischer, steuerbord

### OPTIONEN FÜR MOTOREN

- \* Mercury® Diesel TDI® 4.2 l 370 DTS Bravo® IIIx Heckantrieb (370 PS -274 kW)
- \* MerCruiser® ECT 8.2 MAG DTS BR3X (380 PHP)
- \* Als Option sind ECT-Motoren erhältlich

### KUNDENSPEZIFISCHE OPTIONEN

- \* Antifouling
- \* Bugschraube
- \* Einknopfbarer Teppichboden
- \* Cockpitabdeckung mit Aufbewahrungstasche aus Segeltuch
- \* Luces de atraque
- \* Docking Lights (Leuchten im Bug)
- \* dynamische aktives Rumpf-Trimmsystem
- \* Unterwasserplattform
- \* Unterwasserbeleuchtung durch den Rumpf
- \* elektrische Ankerwinde mit Kette und Edelstahlanker
- \* Camperverdeckpaket
- \* Cockpitkocher (Spititus und/oder elektrisch)
- \* Sitzgruppe achtern mit Cockpittisch
- \* Fenderclipse
- \* Grill 220V im Cockpit
- \* Infinity Cockpitteppich einknopfbar
- \* blaues oder weißes LED-Lichtpaket
- \* Kühlschrank im Cockpit (12 V)
- \* Seadek Belag auf der Badeplattform (Grau oder braun)
- \* Teakboden auf der Badeplattform
- \* Teakboden im Cockpit und auf der Badeplattform
- \* LED-Fernseher / DVD-Kombination Salon
- \* LED-Fernseher / DVD-Kombination Bugkabine
- \* höhenverstellbarer Tischfuß Bugkabine
- \* duak digitales Armaturenbrett. mit 9" Plotter
- \* Inverter 12V/220V
- \* Mercury® Active Trimssystem - nur für DTS
- \* Premium Stereosystem mit Subwoofer
- \* Funkgerät mit Antenne
- \* Klimaanlage / Heizung Kabine 220 V
- \* Flaggstock
- \* Generator Kohler, 4.0 KW EFCD; Benzin
- \* Generator Kohler, 3,5 KW EFOZ; Diesel
- \* Dusche - Heck - Warm- und Kaltwasser
- \* Luftkompressor für Wasserspielzeuge



## Sea Ray Sundancer 320

### FEATURES & STANDARD EQUIPMENT

- \* Twin MerCruiser® ECT 4.5 MPI DTS Bravo III Stern Drive (250 hp - 188 kW)
- \* Cockpit Galley with Refrigerator & Sink
- \* Compass
- \* Mercury® vessel view Mobile
- \* Battery Switch & Shore Power w/ Battery Charger
- \* Mid-Cabin with large double bed
- \* Freshwater Washdown Spigot
- \* Separated Enclosed Shower Cabin with door
- \* Shower, Cockpit-Cabin Hot & Cold
- \* Standard alu arch w/Bimini & enclosures
- \* Stereo, 12V FM with MP3 / USB Port,
- \* iPod® Connection, Weatherproof Speakers & Digital Cockpit Remote
- \* Swim Platform, Extended w/Concealed Stainless Steel Swim Ladder
- \* Trim Tabs, Electric
- \* Water Heater, 220V (22 liter) w/Exchanger
- \* Wood Salon Flooring
- \* CE Fire Suppression System - automatic w/manual pull
- \* Electrical Toilet with macerator
- \* Dual Digital Dash w/ Merc Vesselview Link 9"

### OPTIONS & ACCESSORIES

#### Optional engines

- \* Twin MerCruiser ECT 6.2 MPI Bravo III w/DTS Stern Drive (300 hp - 224 kW)
- \* Twin MerCruiser ECT 6.2L MPI DTS w//Bravo3 (T-350 PHP)
- \* Twin MerCruiser® Diesel TDI® 3.0L 265 HO Bravo® IIIx (265 hp - 198 kW)
- \* Non ECT engines available outside EU

Axius available on above engine options

### CARACTÉRISTIQUES & ÉQUIPEMENTS DE SÉRIE

- \* Moteurs jumelés MerCruiser® 4,5 MPI DTS Bravo III (250 ch - 188 kW)
- \* Cuisine dans le cockpit avec réfrigérateur
- \* Compas
- \* Écran mobile de visualisation de l'état du bateau Mercury®
- \* Commutateur de sélection de batterie et prise d'alimentation avec chargeur de batterie
- \* Cabine avant avec grand lit
- \* Cabine centrale avec grand lit double
- \* Robinet de rinçage à l'eau douce
- \* Bonne capacité de déplacement sur le pont
- \* Finition noyer de luxe à l'intérieur de la cabine avec portes Shoji et cadres en bois solides
- \* Cabine de douche avec porte
- \* Douche dans le cockpit-cabine avec eau chaude et froide
- \* Arche en aluminium avec bâche Bimini et protection de série
- \* Combiné radio, FM stéréo 12V, port MP3/USB, connexion iPod®,
- \* Plate-forme de bain avec échelle de bain en acier inoxydable dissimulée
- \* Régulateurs d'assiette électriques
- \* Essuie-glaces avec rinçage à l'eau douce
- \* Système de lutte incendie CE automatisé avec déclenchement manuel
- \* Plancher du salon en bois
- \* Deux Chart plotter/Ecran digitaux 9"

### OPTIONS INDIVIDUELLES

#### Moteurs optionnels

- \* Moteurs jumelés MerCruiser 6.2L MPI Bravo III avec DTS (300 ch - 224 kW)
- \* Moteurs jumelés MerCruiser ECT 6.2L MPI DTS w//Bravo3 (T-350 PHP)
- \* Moteurs jumelés diesel TDI® MerCruiser® 3.0L 265 HO Bravo® IIIx (265 ch - 198 kW)
- \* Moteurs non-ECT disponibles en dehors de l'UE

### CARACTERÍSTICAS Y EQUIPO ESTÁNDAR

- \* Motores de popa dobles MerCruiser® 4,5 l MPI DTS Bravo III (250 hp - 188 kW)
- \* Cocina en la bañera con frigorífico
- \* Cabina frontal con cama de grandes dimensiones
- \* Cabina central con cama de matrimonio de grandes dimensiones
- \* Grifo de lavado con agua dulce
- \* Buen paso de acceso (walkaround) en cubierta
- \* Sofisticado acabado en nogal dentro de la cabina con puertas shoji y marcos de madera maciza.
- \* Cabina de ducha independiente con puerta
- \* Ducha, bañera, agua fría y caliente
- \* Arco en aluminio estándar con Bimini y entoldados
- \* Equipo estereofónico 12V FM con puerto MP3/USB,
- \* conector para iPod®, altavoces a prueba de intemperie y mando a distancia digital desde la bañera
- \* Plataforma de baño extendida con escalera oculta de acero inoxidable
- \* Aletas de compensación hidráulica
- \* Mesa de teca con colchonetas de extensión para el solárium
- \* Calentador de agua, 220V (22 l) con intercambiador
- \* Limpiaparabrisas con agua dulce para lavado
- \* Sistema EC de extinción de incendios - automático con bomba manual
- \* Suelo de madera en el salón
- \* Cuadro Digital (Pantalla 9" )

### OPCIONES INDIVIDUALES

#### Motores opcionales

- \* Motores de popa dobles MerCruiser 6,2L MPI Bravo III con DTS (300 hp - 224 kW)
- \* Motores de popa dobles MerCruiser ECT 6.2L MPI DTS w//Bravo3 (T-350 PHP)
- \* MerCruiser® Diesel dobles TDI® 3,0 l 265 HO Bravo® IIIx (265 hp - 198 kW)
- \* Motores sin ECT disponibles fuera de la UE

### LEISTUNGSMERKMALE UND STANDARDAUSRÜSTUNG

- \* Twin MerCruiser® 4,5 l MPI DTS Bravo III Heckantriebe (250 hp - 188 kW)
- \* Kombüse im Cockpit mit Spüle, Herd
- \* Kompass
- \* Mercury® VesselView Mobile
- \* Batterieschalter, dual & Hafenstrom mit Batterieladegerät
- \* Vorderkabine mit großem Bett
- \* Mittelkabine mit großem Doppelbett
- \* Innenausstattung der Kabine in exklusivem Nussbaum, mit Shoji-Türen und soliden Holzrahmen
- \* Abgeschlossene Duschkabine mit Tür
- \* Dusche, Cockpit - Kabine, heißes und kaltes Wasser
- \* Serienmäßig Alu-Geräteträger mit Bimini-Verdeck & Abdeckungen
- \* Stereoanlage, 12V FM mit MP3-/USB-Eingang,
- \* iPod®-Anschluss, 4 wasserdichten Lautsprechern und digitaler Cockpit-Fernbedienung
- \* Badeplattform, mit eingelassener Badeleiter aus Edelstahl
- \* Elektrische Trimmklappen
- \* Tisch im Cockpit
- \* Warmwasserspeicher 220V (22 Liter) mit Wärmeaustauscher
- \* Scheibenwischer mit Frischwasserspülung
- \* CE-Feuerlöschsystem - automatisch mit manuellem Zug
- \* Holzbodenbelag im Salon
- \* Dual digitales Armaturenbrett mit 9" Plotter

### KUNDENSPEZIFISCHE OPTIONEN

#### Optionen für motoren

- \* Twin MerCruiser 6,2 l MPI Bravo III mit DTS Heckantrieb (300 PS - 224 kW)
- \* Twin MerCruiser ECT 6.2L MPI DTS w//Bravo3 (T-350 PHP)
- \* Twin MerCruiser® Diesel TDI® 3,0 l 265 HO Bravo® IIIx (265 PS - 198 kW)
- \* Nicht-ETC-Motoren außerhalb der EU verfügbar





# Sea Ray Sundancer 320 / continued

## INDIVIDUAL OPTIONS

- \* Bottom Paint
- \* Bow Thruster
- \* Docking Lights
- \* Dynamic Running Surface
- \* Automated Submersible Swim Platform
- \* Under Water Lights, Through Hull
- \* Spotlight - 5 Remote Controlled
- \* Windlass - Electric with Chain & SST Anchor
- \* Hardtop, Fiberglass
- \* Opening Canvas Section - Fiberglass Hardtop
- \* Extended Sunshade
- \* Camper Canvas Package ( for boat with arch or open )
- \* Camper Canvas Package With Hardtop
- \* Canvas Cockpit Cover
- \* Foredeck Sunshade
- \* Bow Table with Dedicated Storage
- \* Cockpit Cooker (Alcohol and/or Electric)
- \* Cockpit Table with Teak - converting to Sunpad
- \* Fender Clips
- \* Grill-Cockpit-Built In-220V/50
- \* Infinity, Woven Cockpit Flooring
- \* Led Package in Cockpit - Blue or White
- \* Refrigerator (12 volt) in Cockpit
- \* SeaDek covering on Swimplatform ( Gray)
- \* Teak On Swim Platform
- \* Teak Flooring - Bow, Cockpit & Swim Platform
- \* Transom Sunpad Seating
- \* Portlight - Opening - 1 Galley & Salon Area
- \* T.V. - Flat Screen w/ DVD - Salon - 220v/50
- \* T.V. - Flat Screen w/ DVD - Mid-Stateroom - 220v/50
- \* V-Berth Table Support, Adjustable
- \* Dual Digital Dash w/ Merc Vesselview Link 12"
- \* Radar
- \* Mercury® Active Trim - DTS
- \* Inverter - 12V to 220V/50 Cycle
- \* Premier Stereo - Combined Cabin & Cockpit
- \* VHF Radio - w/ Antenna for Simrad
- \* Air Conditioning / Heating - 220v/50 (Cabin Only)
- \* Air Conditioning / Heating, Cabin and Cockpit - 220V/50
- \* Flagpole
- \* Generator - Gas - 220v/50HZ
- \* Generator - Diesel - 220v/50HZ
- \* Webasto Cabin and Cockpit Heating - Diesel
- \* Flooring - Snap in Carpet
- \* Air compressor
- \* Gray water

## OPTIONS INDIVIDUELLES

- \* Antifouling usine
- \* Propulseur d'étrave
- \* Feux d'amarrage
- \* Feux d'approche
- \* Système DRS (Dynamic Running Surface)
- \* Plateforme de bain submersible auto
- \* Lumière sous marine
- \* 5 télécommandes pour les lumières spots
- \* Guindeau électrique avec chaîne et ancre inox
- \* Hardtop polyester
- \* Taud de fermeture arrière pour Hardtop Polyester
- \* Extension de bimini
- \* Package taud Camper (pour bateau avec arceau ou open)
- \* Package taud Camper avec hardtop
- \* Taud de cockpit
- \* Bimini avant
- \* Table avant avec rangement dédié
- \* Kitchenette dans cockpit électrique (Electrique ou manuelle)
- \* Table de cockpit teck convertible bain de soleil
- \* Attache pare battage
- \* Grill dans le cockpit intégré 220V/50
- \* Moquette fine infinity
- \* Package Led dans le Cockpit- bleu ou blanc
- \* Réfrigérateur (12 volts) dans le Cockpit
- \* Seadek sur plateforme de bain (Grise ou mocha)
- \* Extension de plateforme de bain recouverte de teck
- \* Plancher entier en teck. Avant, cockpit, et plateforme de bain
- \* Tableau arrière convertible en bain de soleil
- \* Lumière à l'ouverture-cabine et salon
- \* T.V. - écran plat / DVD - Salon - 220v/50
- \* T.V. - écran plat / DVD - - 220v/50 cabine avant
- \* Table en V convertible en couchage
- \* Deux Chart plotter/Ecran digitaux 12"
- \* Radar
- \* Active trim Mercury® - DTS
- \* Inverter 12V
- \* Stereo Premium upgrade dans cockpit et cabin
- \* Radio VHF avec antenne
- \* Climatatisation réversible 220v/50 (cabine seule)
- \* Climatatisation réversible 220v/50 dans cabin et cockpit
- \* Porte Pavillon
- \* Générateur - essence - 220v/50HZ
- \* Générateur - Diesel - 220v/50HZ
- \* Chauffage cabine et cockpit - diesel
- \* Plancher – tapis enfichable
- \* Compresseur à air

## OPCIONES EN BAÑERA

- \* Mesa en proa con almacenamiento
- \* Cocina en Bañera Alcohol o Electrica -2 fuegos
- \* Luces de atraque
- \* Mesa en bañera en teka - convertible a solarium
- \* Clips para Defensas
- \* Barbacoa en Bañera
- \* Infinity Woven Cockpit Flooring
- \* Conjunto Luces Led en Bañera: Azul o blanca
- \* Nevera en bañera - 12v
- \* SeaDek en Plataforma de Baño: Gris o mocha
- \* Teca en plataforma de baño
- \* Suelo de Teca - Bañera y & Plataforma de Baño
- \* Asientos en colchoneta de Popa

## Opciones en Cabina :

- \* Ojo de Buey - con Apertura - 1 Cocina & Salon
- \* T.V. - c/ DVD - Salon - 220v/50
- \* T.V. - c/ DVD - Camarote de Proa - 220v/50
- \* Mesa ajustable en cabina V-Berth

## Electronica :

- \* Cuadro Digital (Pantalla 12" )
- \* Inversor - 12V a 220V/50
- \* Estéreo Premier - Cabina & Bañera
- \* Radio VHF Radio - c/ Antena

## Otras opciones :

- \* Aire Acondicionado Frio/ Calor, solo en cabina
- \* Aire Acondicionado Frio/ Calor, Cabina y Bañera- 220V/50
- \* Mastil Bandera
- \* Generador - Gasolina - 220v/50HZ
- \* Generador - Diesel - 220v/50HZ
- \* Cabina y bañera calefaccion Webasto para diesel
- \* Suelo - Moqueta con corchetes
- \* Compresor de aire

## KUNDENSPEZIFISCHE OPTIONEN

- \* Antifouling
- \* Bugschraube
- \* Anlegelichter
- \* Docking Lights (Leuchten im Bug)
- \* Dynamische aktives Rumpf-Trimmsystem
- \* Automatische Unterwasserplattform
- \* Unterwasserbeleuchtung durch den Rumpf
- \* Suchscheinwerfer
- \* Elektrische Ankerwinde mit Kette und Edelstahlanker
- \* Hardtop aus GfK
- \* Lukenausschnitt (Verdeckeinlass) für Hardtop verlängertes Bimini-Top für Hardtopversion
- \* Camperverdeckpaket
- \* Camperverdeckpaket
- \* Sportpersenning
- \* Beschattung Vorderdeck
- \* Cockpittisch im Bug mit Verstaumöglichkeit
- \* Cockpitkocher (Spititus und/oder elektrisch)
- \* Sitzgruppe achtern mit Cockpittisch / Sonnenliege
- \* Fenderclips
- \* Grill 220V im Cockpit
- \* Infinity Cockpitteppich einknöpfbar
- \* Blaues oder weißes LED-Lichtpaket
- \* Kühlschrank im Cockpit (12 V)
- \* Teakboden auf der Badeplattform
- \* Teakboden im Cockpit und auf der Badeplattform
- \* Transom Sonnenliege
- \* Bullauge zum Öffnen in der Küche und Salon
- \* LED-Fernseher / DVD-Kombination Salon
- \* LED-Fernseher / DVD-Kombination Bugkabine
- \* Höhenverstellbarer Tischfuß Bugkabine
- \* Digitales Armaturenbrett mit 12" Plotter
- \* Radar
- \* Mercury® Active Trimmsystem - nur für DTS
- \* Inverter 12V/220V
- \* Premium Stereosystem mit Subwoofer
- \* Funkgerät mit Antenne
- \* Klimaanlage / Heizung Kabine 220 V
- \* Klimaanlage / Heizung Kabine und Cockpit 220 V
- \* Flaggstock
- \* Generator Kohler, 4,0 KW EFCD; Benzin
- \* Generator Kohler, 3,5 KW EFOZ; Diesel
- \* Heizung Webasto (Diesel) für Kabine und Cockpit
- \* Fußbodenbelag - Einknöpfteppich
- \* Luftkompressor

# Sea Ray Line up

## WELCOME TO THE SEA RAY FAMILY

In addition to the premium Models in the catalog Sea Ray® offers the following truly world-class Sport Boats & Cruisers.

Outre les magnifiques modèles du catalogue, Sea Ray® vous propose les Sport Boats, Cruisers suivants.

Además de los modelos premium del catálogo, Sea Ray® ofrece las siguientes embarcaciones deportivas, cruceros.

Zusätzlich zu den in diesem Katalog abgebildeten Premium-Modellen bietet Sea Ray® Sportboote, Sport-Cruiser der Weltklasse.



### SPX SERIES

- SPX 190
- SPX 190 OB
- SPX 210
- SPX 210 OB
- SPX 230
- SPX 230 OB

### SUN SPORT SERIES

- SUN SPORT 230
- SUN SPORT 230 OB
- SUN SPORT 250



### SLX SERIES

- SLX 230
- SLX 250
- SLX 280
- SLX 310
- SLX 310 OB
- SLX 350
- SLX 350 OB
- SLX 400
- SLX 400 OB



### SDX SERIES

- SDX 250
- SDX 250 OB
- SDX 270
- SDX 270 OB
- SDX 290
- SDX 290 OB



### SPORT CRUISERS

- SUNDANCER 265
- SUNDANCER 290
- SUNDANCER 320
- SUNDANCER 320 OB
- SUNDANCER 350
- SUNDANCER 350 COUPE



## *NOTE:*

Not all accessories shown in pictures or described herein are standard equipment or even available as options. Options and features are subject to change without notice. Not all model year boats may contain all the features or meet the specifications described herein. Confirm availability of all accessories and equipment with an authorized sea ray dealer prior to purchase. Printed in the Netherlands 2019 © sea ray boats.

Tous les accessoires présentés sont livrés de série ou disponibles en option. Options et spécificités peuvent être amenés à changer sans préavis. Les équipements peuvent changer en fonction du millésime. Imprimé en Hollande août 2019 © sea ray.

Nota: no todos los accesorios que se muestran en las imágenes o se describen en el texto son equipamientos estándar o están disponibles opcionalmente. Las opciones y características pueden cambiar sin previo aviso. No todas las embarcaciones de un modelo y año completos reúnen todas las características ni cumplen las especificaciones aquí descritas. Confirme la disponibilidad y el equipamiento con un proveedor sea ray autorizado antes de comprar el barco. Impreso en Estados Unidos. 2019 © sea ray boats.

Hinweis nicht alle auf den dargestellten oder in der Broschüre beschriebenen zubehöerteile gehören zur standardausrüstung oder sind überhaupt als option verfügbar. Änderungen zu optionen und eigenschaften ohne vorankündigung vorbehalten. Nicht alle bootsmodelle eines jahres enthalten alle eigenschaften oder entsprechenden in dieser broschüre dargestellten technischen angaben. Erkundigen sie sich bei einem zugelassenen sea ray händler vor dem verkauf nach der verfügbarkeit und ausstattung. Gedruckt in den Niederlanden 2019 © sea ray boats.

SeaRay®